

21 января 2008 г.

НОВОСТИ

ЭКОНОМИКА

Катя Малофеева

- Еще один шаг к отмене комиссий в сегменте потребительского кредитования
- Ликвидности Альфа-Банка достаточно, чтобы пережить вывод средств Транснефти
- Связынвест рассматривает слияние ЦентрТелекома и Центрального телеграфа
- Рост ВВП Украины в 2007 г.

ВНЕШНИЙ РЫНОК

Николай Подгузов +7 495 783-5673

Страна	EMBI+	Изменение, %			EMBI+спрэд	Изменение за день, б.п.
		1-День	1-Неделя	С начала года по сегодняшний день		
EMBI+ Global	435.0	-0.29	-0.13	0.33	272.0	0.00
Аргентина	110.6	-2.00	-2.47	-2.08	454.0	8.00
Бразилия	634.7	-0.65	-0.65	0.17	252.0	4.00
Мексика	379.2	0.00	0.55	1.35	168.0	-2.00
Россия	488.0	-0.030	0.52	1.27	170.0	-2.00
RUBI CORP	197.5	-0.054	0.35	0.70	393.0	0.00
ЮАР	153.1	-0.090	0.56	0.48	198.0	1.00
Турция	284.9	0.050	0.12	0.010	279.0	-3.00
Украина	233.0	-0.36	0.37	1.42	303.0	-2.00

Источник: Bloomberg

НОВОСТИ

### Еще один шаг к отмене комиссий в сегменте потребительского кредитования

Газета «Коммерсант» сообщила в пятницу, что Банк России распространил письмо, предписывающее банкам предоставить ему отчетность по заявленным и эффективным процентным ставкам по кредитным продуктам для физических лиц. Согласно статье, проверка инициирована не самим регулятором, а Генпрокуратурой и Роспотребнадзором. Журналисты предполагают (и мы также присоединяемся к этой точке зрения), что данный шаг может свидетельствовать о возможном усилении регуляторного давления на банки, которые по-прежнему так и или иначе используют скрытые комиссии для получения дополнительных доходов в потребительском кредитовании.

Банк Русский Стандарт полностью отказался от дополнительных комиссий по потребительским кредитам с сентября 2007 г. В нашем отчете «Потребительское кредитование в России: больше дыма, чем огня» от 26 октября мы высказали предположение, что в течение шести месяцев его примеру последуют и другие банки, активно работающие в этом сегменте. В декабре 2007 г. ХКФ Банк также ввел новую линейку кредитных продуктов без комиссий по POS-кредитам (см. «Обзор рынка долговых обязательств» от 12 декабря), однако в сегменте кредитный карт и кредитов наличными банк все еще активно использует дополнительные комиссии.

Мы по-прежнему считаем, что всем банкам, работающим в секторе потребительского кредитования, придется отказаться от комиссий в первой половине 2008 г. Тем не менее, мы не ожидаем, что это окажет серьезное влияние на рентабельность банков: с нашей точки зрения, уделяя большее внимание кредитным потерям, банки смогут сохранить относительно высокую доходность при ожидаемом показателе рентабельности активов 4-7% (выше среднего уровня для российских банков). Не исключено, однако, что некоторые участники рынка могут столкнуться со значительным снижением рентабельности, и им придется пересмотреть требования, предъявляемые к заемщикам, и существенно сократить объемы выдаваемых кредитов.

Максим Раскоснов  
Телефон: 725-5227

### Прогноз структуры отчета о прибылях и убытках в потребительском кредитовании

<b>Средняя эффективная процентная ставка</b>	<b>34%</b>
(-) стоимость фондирования	10%
<b>Чистая процентная маржа</b>	<b>24%</b>
(-) ожидаемые кредитные потери	7%
<b>Чистая процентная маржа с учетом резервов</b>	<b>17%</b>
(-) административные расходы	9%
<b>Рентабельность активов до налогообложения</b>	<b>8%</b>
<b>Рентабельность активов после налогообложения</b>	<b>6%</b>

Источник: оценка Ренессанс Капитал

## Ликвидности Альфа-Банка достаточно, чтобы пережить вывод средств Транснефти

Газета «Коммерсант» сообщает, что государственная нефтетранспортная монополия Транснефть планирует вывести около 16 млрд руб. со счетов в Альфа-Банке. Данная сумма представляется значительной (4.3% активов банка на 30 июня 2007 г.), но мы не ожидаем, что профиль ликвидности Альфа-Банка существенно пострадает в результате этого события. Мы считаем, что в случае Альфа-Банка присутствует весомый фактор поддержки: летом 2004 г. акционеры банка внесли значительный объем ликвидности, чтобы смягчить негативное влияние выведения средств со счетов банка; тем не менее, в текущей ситуации Альфа-Банку вряд ли придется прибегать к этому источнику.

Согласно последней отчетности по РСБУ, объем свободных денежных средств Альфа-Банка на первое декабря составлял:

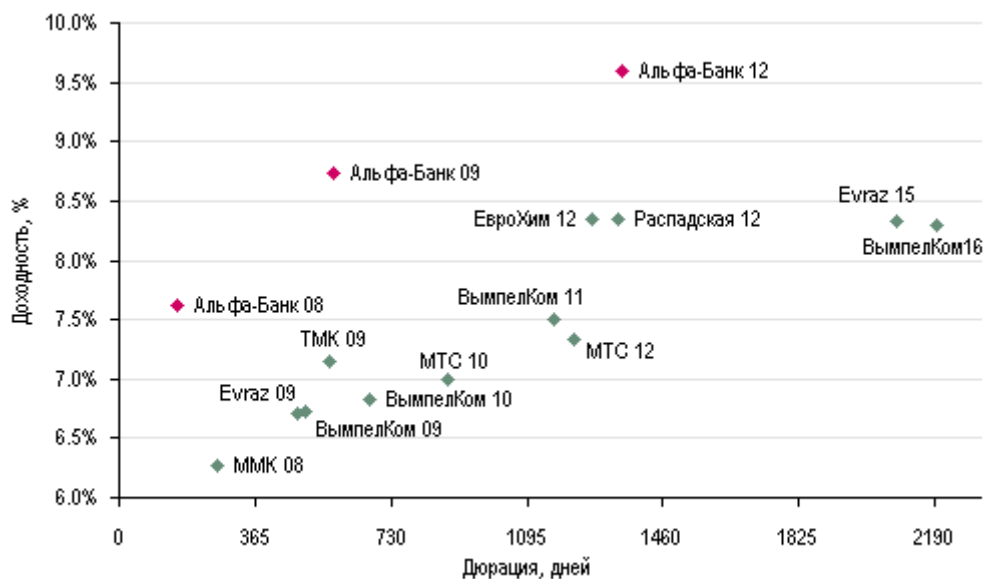
- 10 млрд руб. на корреспондентских счетах банка;
- 35 млрд руб. в краткосрочных межбанковских кредитах;
- около 15 млрд руб. в облигациях (часть из них может быть использована в качестве залога при операциях РЕПО).

В ноябре 2007 г. банк активно был активным кредитором на межбанковском рынке, тогда как объем краткосрочного привлечения средств на этом рынке был значительно меньше; на первое декабря объем краткосрочных межбанковских пассивов составлял около 12 млрд руб. По нашему мнению, приведенные данные показывают, что Альфа-Банк не пострадает от вывода со счетов 16 млрд руб. Однако сложившаяся ситуация свидетельствует о значительной концентрации пассивов российских банков, что является существенным риском для их профиля ликвидности.

Мы не ожидаем, что новость окажет значительное негативное влияние на котировки облигаций Альфа-Банка, и рекомендуем наращивать позиции в случае снижения котировок. В настоящий момент долговые обязательства Альфа-Банка выглядят достаточно привлекательно в сравнении с бумагами корпоративных эмитентов, имеющими аналогичный уровень рейтинга.

Максим Раскоснов  
Телефон: 725-5227

## Еврооблигации эмитентов с рейтингом ВВ-/ВВ/ВВ+ на 19 января 2008 г.



Источник: Bloomberg, оценка Ренессанс Капитал

## Связьинвест рассматривает слияние ЦентрТелекома и Центрального телеграфа

По сообщению газеты «Коммерсант», руководство компании Связьинвест приняло решение о слиянии **ОАО «ЦентрТелеком» (В+/В)** и **ОАО «Центральный телеграф»**. Как пишет газета, внутри Связьинвеста уже создана рабочая группа по данному вопросу. Трансакция, скорее всего, потребует согласия государства как контролирующего акционера Связьинвеста и миноритарных акционеров компаний. В случае если предлагаемое слияние будет являться реорганизацией (т. е. если оба ОАО сольются в единое юридическое лицо), кредиторы обеих компаний будут иметь право на досрочное погашение обязательств в течение 60 дней со дня принятия руководством соответствующего решения. В случае с компанией ЦентрТелеком таковой, видимо, будет либо дата получения одобрения от государства, либо дата получения согласия миноритарных акционеров. Оба выпуска внутренних облигаций ЦентрТелекома, выпущенных непосредственно ОАО «ЦентрТелеком», являются достаточно короткими и котируются выше номинала. Статус держателей CLN ЦентрТелекома (погашаются в 2010 г., купон 8.75%, выпущены через SPV) в отношении данного вопроса нам не совсем ясен. Вероятно, можно также ожидать «подтягивания» доходности небольшого и низколиквидного выпуска облигаций Центрального телеграфа (в настоящее время котируется с доходностью около 9.8% к погашению в апреле 2009 г.) к доходности бумаг ЦентрТелекома.

Алексей Булгаков  
Телефон: 725 52 29

## Рост ВВП Украины в 2007 г.

По данным Государственного комитета статистики Украины, рост ВВП страны в 2007 г. составил 7.3%, что соответствует показателю за 2006 г. Промышленное производство увеличилось на 10.2%, а объем выпускаемой сельскохозяйственной продукции снизился на 5.6%. Сектор строительства показал рост на 15.8%, оборот розничной торговли – на 28.8%.

Катя Малофеева  
Телефон: 258 7703

## Ликвидность

Индикатор	Текущее значение показателя	Предыдущее значение показателя	Изменение
<b>Индикаторы ликвидности</b>			
Остатки средств на кор. счетах кредитных организаций в ЦБ РФ (по РФ), млрд руб.	569.3	608.5	-39.2 ↓
Остатки средств на кор. счетах кредит. орг. в ЦБ РФ (Московский регион), млрд руб.	393.5	416.2	-22.7 ↓
Остатки денежных средств кредит. орг. на депозитных счетах в ЦБ РФ, млрд руб.	559.5	542.2	17.3 ↑
Сальдо операций ЦБ РФ с банковским сектором, млрд руб.	109.8	111.5	-1.70 ↓
Золотовалютные резервы Российской Федерации, USD млрд	477.7	476.6	1.10 ↑
Денежная масса, млрд руб.	4 054.4	4 269.1	-214.7 ↓
<b>Денежный рынок</b>			
Ставки по кредиту "overnight" (% годовых) *	1.5/2.5	1.5/2.0	н/д --
EURBOR - 6 месяцев	4.42	4.45	-0.026 ↓
LIBOR - 6 month	3.75	3.81	-0.057 ↓
MosPrimeRate - 1 месяц - % годовых	4.59	4.59	0.00 --
MosPrimeRate - 2 месяца - % годовых	5.50	5.46	0.040 ↑
MosPrimeRate - 3 месяца - % годовых	5.75	5.72	0.030 ↑
MosPrimeRate - 6 месяцев - % годовых	6.25	6.25	0.00 --
<b>РЕПО</b>			
Аукционное доразмещение ОБР - средневзвешенная ставка (% годовых)***	5.30	5.23	0.070 ↑
Прямое РЕПО сроком на 1 день - средневзвешенная ставка (% годовых)**	6.01	6.01	0.00 --
Прямое РЕПО сроком на 1 день - объем сделок, млрд руб.**	0.14	0.14	0.00 --
<b>FOREX</b>			
EUR/USD	1.4604	1.4644	-0.0040 ↓
Официальный курс EUR/RUB (ЦБ РФ)	35.8669	35.8620	0.0049 ↑
Официальный курс USD/RUB (ЦБ РФ)	24.5076	24.5043	0.0033 ↑
Беспоставочный форвардный контракт RUB/USD, % ставка (180 дней)*	4.47 / 4.6	4.35 / 4.47	н/д --
<b>Долговой рынок - (ММВБ)</b>			
Объем торгов корпоративными и муниципальными облигациями (включая РПС), млрд руб.*	10.2	12.1	-1.90 ↓
Объем биржевых торгов (суверенные рублевые заимствования), млрд руб.*	2.34	2.47	-0.13 ↓

\* Данные за последний торговый день.

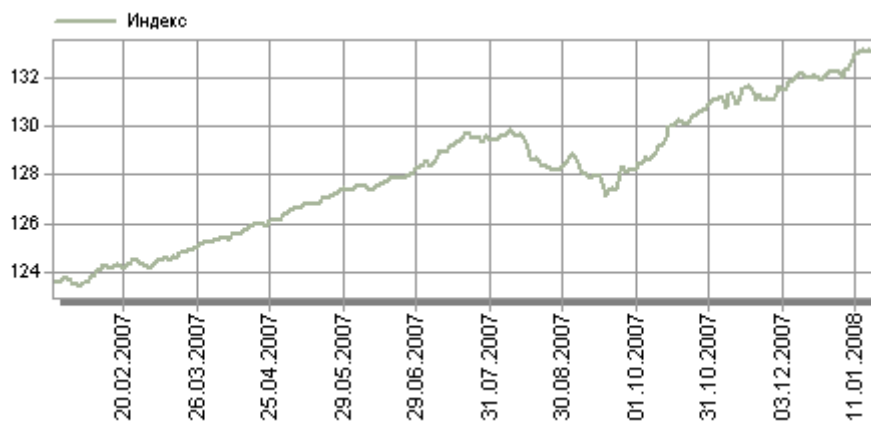
\*\* По итогам аукциона за 18.01.2008.

\*\*\*По итогам аукциона за 27.12.2007. Дата оферты - .

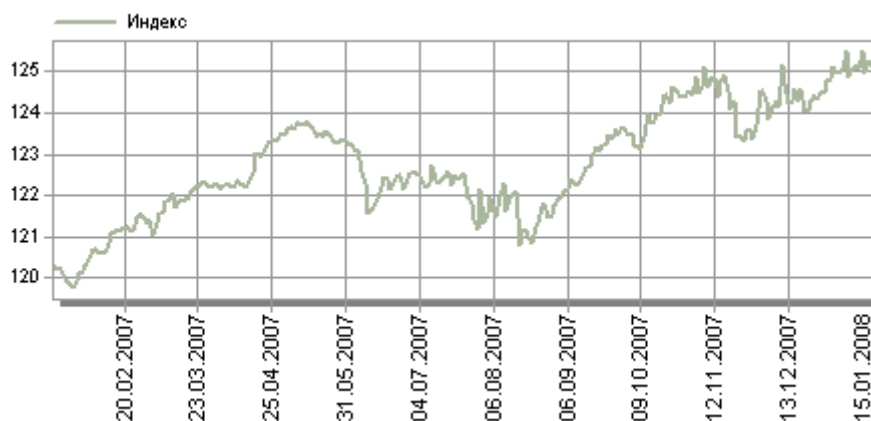
## Сырьевые товары

Показатель	Ед.изм.	Цена	Изменение %	Изм.за неделю, %	Изм.за месяц, %	Изм.за три месяца, %	С начала года по сегодняшний день, %
<b>Нефть</b>							
BRENT	USD/брл	89.8	0.91	-3.12	-3.20	5.80	-4.40
URALS	USD/брл	86.6	0.57	-1.75	-1.20	5.30	-6.00
<b>Металлы</b>							
Золото	USD/унц.	882.5	0.94	-2.39	8.70	15.3	5.80
Никель	USD/т	28 775.0	4.26	0.44	11.1	-11.5	9.40
Сталь (горячий прокат)	USD/т	590.0	--	--	-0.80	0.40	0.00
Серебро	USD/унц.	16.1	2.11	-1.65	12.2	19.2	8.90
Фьючерс на пшеницу	USD/bsh	962.5	1.85	5.86	1.10	16.6	8.80
Алюминий	USD/т	2 406.5	0.54	-2.53	2.00	-3.90	2.00

### Индекс рублевых корпоративных и муниципальных облигаций РК



### Индекс корпоративных еврооблигаций РК



## Доходность рублевых облигаций

Долговой инструмент	Цена	Изм. за день	Доходность	Изм. за день	Номинальный спред	Z спред	Дата oferty	Дюрация	Дата погашения	Ставка купона	Объем выпуска	Объем торгов	Кредитный рейтинг (S&P/Moody's/ Fitch)
	% от номинала	п.п.	%	б.п.	б.п.	б.п.	лет	%	млн.руб.	млн.руб.			
<b>Государственные</b>													
ОФЗ 25057	103.14	0.011	5.86	-0.80	--	--		1.86	20.01.10	7.40	40 817	6.86	BBB+/Baa2/BBB+
ОФЗ 25058	100.47	0.026	4.69	-11.1	--	--		2.28	30.04.08	6.30	40 655	266.25	BBB+/Baa2/BBB+
ОФЗ 25059	100.41	-0.060	6.08	2.30	--	--		0.73	19.01.11	6.10	41 000	0.09	BBB+/Baa2/BBB+
ОФЗ 25060	100.35	0.13	5.63	-10.8	--	--		1.23	29.04.09	5.80	41 000	20.07	BBB+/Baa2/BBB+
ОФЗ 25061	99.95	0.062	5.95	-3.04	--	--		2.14	05.05.10	5.80	37 926	31.51	BBB+/Baa2/BBB+
ОФЗ 26198	99.15	0.20	6.20	-4.98	--	--		4.26	02.11.12	6.00	42 117	0.94	BBB+/Baa2/BBB+
ОФЗ 26199	100.89	0.78	6.00	-20.8	--	--		3.96	11.07.12	6.10	39 991	1.26	BBB+/Baa2/BBB+
ОФЗ 27026	100.82	0.00	5.49	-0.39	--	--		1.11	11.03.09	7.00	16 000	--	BBB+/Baa2/BBB+
ОФЗ 28002	100.91	0.00	3.74	-11.5	--	--		0.15	12.03.08	10.00	8 800	--	BBB+/Baa2/BBB+
ОФЗ 28003	101.40	0.00	4.15	-6.27	--	--		0.24	16.04.08	10.00	8 800	--	BBB+/Baa2/BBB+
ОФЗ 28004	105.51	0.00	5.67	-0.93	--	--		1.25	13.05.09	10.00	8 800	--	BBB+/Baa2/BBB+
ОФЗ 28005	105.74	0.00	5.67	-0.89	--	--		1.31	03.06.09	10.00	9 028	--	BBB+/Baa2/BBB+
ОФЗ 46001	102.02	0.00	4.89	-3.75	--	--		0.39	10.09.08	10.00	60 000	--	BBB+/Baa2/BBB+
ОФЗ 46002	108.35	0.25	6.04	-7.53	--	--		3.23	08.08.12	9.00	62 000	6.72	BBB+/Baa2/BBB+
ОФЗ 46003	107.61	0.00	5.96	-0.52	--	--		1.86	14.07.10	10.00	37 298	--	BBB+/Baa2/BBB+
ОФЗ 46005	50.50	0.00	6.87	0.19	--	--		10.27	09.01.19	0.00	27 477	--	BBB+/Baa2/BBB+
ОФЗ 46010	76.21	0.00	8.77	0.19	--	--		13.12	17.05.28	0.00	30 000	--	BBB+/Baa2/BBB+
ОФЗ 46011	87.70	0.00	7.18	0.17	--	--		12.14	20.08.25	0.00	30 000	--	BBB+/Baa2/BBB+
ОФЗ 46012	66.50	0.00	7.42	0.100	--	--		14.13	05.09.29	1.57	40 000	--	BBB+/Baa2/BBB+
ОФЗ 46014	108.00	0.25	6.24	-5.17	--	--		4.74	29.08.18	9.00	58 290	1.27	BBB+/Baa2/BBB+
ОФЗ 46017	106.03	0.11	6.28	-1.89	--	--		6.09	03.08.16	8.00	80 000	11.03	BBB+/Baa2/BBB+
ОФЗ 46018	110.22	-0.049	6.48	0.51	--	--		8.31	24.11.21	9.00	125 068	80.74	BBB+/Baa2/BBB+
ОФЗ 46019	61.90	0.00	7.02	0.24	--	--		8.36	20.03.19	0.00	26 000	--	BBB+/Baa2/BBB+
ОФЗ 46020	102.49	0.14	6.81	-1.14	--	--		12.45	06.02.36	6.90	79 056	6 167.72	BBB+/Baa2/BBB+
ОФЗ 46021	99.82	-0.076	6.37	1.04	--	--		7.20	08.08.18	7.50	49 866	344.16	BBB+/Baa2/BBB+
ОФЗ 48001	105.00	0.00	0.11	-0.22	--	--		8.25	31.10.18	7.25	24 099	--	BBB+/Baa2/BBB+
<b>Информационные технологии</b>													
Ситроникс-1	100.14	0.12	10.09	-11.6	456	448	24.03.09	1.11	21.09.10	10.00	3 000	15.52	--/B3/B-
Тензор-1	98.50	-0.29	17.50	103.2	1 270	1,263	20.05.08	0.34	17.11.09	12.20	500	0.98	--/--/--
<b>Машиностроение</b>													
АвтоВАЗ-3	100.00	-0.074	7.83	18.2	290	292	24.06.08	0.43	22.06.10	7.70	5 000	0.10	--/--/--
АвтоВАЗ-4	99.22	0.35	8.58	-28.7	293	292	26.05.09	1.30	20.05.14	7.80	5 000	--	--/--/--
Автоприбор	98.55	0.00	14.95	0.26	936	932		1.19	29.04.09	13.20	500	--	--/--/--
Вагонмаш-1	100.94	0.20	11.39	-53.7	647	649		0.42	19.06.08	13.50	300	0.13	--/--/--
Вагонмаш-2	99.02	0.020	13.89	-3.92	897	899	18.06.08	0.42	15.12.10	11.00	1 000	0.01	--/--/--
Вежа-1	99.74	-0.070	15.09	64.2	1 050	1,034	04.03.08	0.13	02.03.10	12.75	700	2.35	--/--/--
ВКМ-Фин-1	100.00	0.54	9.93	-155.6	506	504		0.38	04.06.08	9.75	1 000	0.01	--/--/--
Волгабурмаш-1	100.00	0.30	14.40	-48.0	924	924		0.69	08.10.08	14.00	600	1.20	--/--/--
ГАЗ-1	100.02	-0.080	8.20	115.7	365	353	12.02.08	0.07	08.02.11	8.49	5 000	6.51	--/--/--
ГидромашС-1	99.34	0.19	12.11	-57.7	728	723	27.05.08	0.36	24.11.09	9.90	1 000	2.68	--/--/--
ГС Сухого-1	99.54	0.00	8.30	0.090	255	257	24.09.09	1.58	26.03.17	7.85	5 000	--	--/--/--
ГТ-ТЭЦ-3	99.78	-0.060	11.54	27.0	687	671		0.25	18.04.08	10.45	1 500	7.16	--/--/--
ГТ-ТЭЦ-4	97.82	-0.29	12.58	21.6	686	686		1.48	02.09.09	10.71	2 000	--	--/--/--
ЕПК-1	100.10	0.00	9.37	0.040	422	423		0.68	02.10.08	9.35	1 000	--	--/--/--
ИжАвто-2	96.10	0.54	15.07	-72.0	975	974	11.12.08	0.88	09.06.11	9.79	2 000	0.10	--/--/--
Ижмаш-2	100.40	0.090	12.64	-25.1	772	774		0.41	17.06.08	13.35	1 000	15.58	--/--/--
Иркут-3	101.20	-0.67	8.39	29.2	239	249		2.37	16.09.10	8.74	3 250	1.19	--/Ba1/--
КамАЗ-2	100.05	-0.050	8.51	8.07	339	341	19.09.08	0.65	17.09.10	8.45	1 500	--	--/--/--
Киров.зд-1	99.40	0.00	10.34	0.42	521	522	24.09.08	0.66	24.03.10	9.20	1 500	--	--/--/--
КМПО-1	98.80	0.00	11.50	0.92	638	640	16.09.08	0.64	16.03.10	9.30	1 000	--	--/--/--
Криоген-1	99.00	-0.55	14.17	149.9	926	927	17.06.08	0.41	15.12.09	11.20	1 000	0.01	--/--/--
Криоген-2	99.81	0.00	10.42	0.040	546	550		0.47	08.07.08	9.75	500	--	--/--/--
Курганмаш-1	99.70	0.00	10.50	0.41	560	560	12.06.08	0.40	10.06.10	9.50	2 000	--	--/--/--
ЛБР-Интер-1	99.13	-0.12	18.06	39.0	1 322	1,317	29.05.08	0.36	26.11.09	14.90	300	--	--/--/--
Ломо-3	98.75	-0.14	15.05	26.0	996	997	10.09.08	0.62	05.09.09	12.50	1 000	5.92	--/--/--
МиГ	100.00	0.00	7.99	0.020	233	232		1.32	03.06.09	7.85	1 000	--	--/--/--
МиГ-2	99.85	0.025	10.06	-15.9	546	529	11.03.08	0.14	06.09.11	8.90	3 000	--	--/--/--
Мотовил3-1	100.04	0.00	9.57	0.020	419	413		0.95	22.01.09	9.40	1 500	--	--/--/--
Моторостроитель-1	99.50	0.00	10.71	0.060	520	512		1.10	19.03.09	10.00	800	--	--/--/--
Моторостроитель-2	99.74	0.00	10.55	0.040	514	512	15.01.09	0.97	15.07.10	10.00	1 000	--	--/--/--
ОЗНА-1	99.25	0.00	11.70	0.18	639	638	09.12.08	0.87	08.12.09	10.50	500	--	--/--/--
ОМЗ-5	100.78	-0.27	8.44	18.6	271	272	01.09.09	1.50	30.08.11	8.80	1 500	0.10	CCC+/--/--
ПМЗ-1	99.20	0.00	11.71	1.07	673	677	22.07.08	0.49	21.07.09	9.60	1 200	--	--/--/--
Промтрактор-1	100.00	0.19	9.39	-45.2	444	448		0.46	03.07.08	9.20	1 500	13.35	--/--/--
Промтрактор-2	101.31	0.0067	10.15	-0.56	438	440	20.10.09	1.61	18.10.11	10.75	3 000	30.39	--/--/--
Протон-1	100.22	0.00	8.40	-0.080	307	305	16.12.08	0.89	12.06.12	8.50	1 000	--	--/--/--
ПТПА-1	99.70	0.045	13.25	-6.21	800	799	12.11.08	0.79	11.11.09	12.50	500	20.76	--/--/--
Роствертол-1	99.90	0.00	9.58	-0.050	393	392		1.29	26.05.09	9.30	800	--	--/--/--
Сатурн	99.75	0.00	12.10	1.96	748	731		0.18	23.03.08	10.50	1 500	--	--/--/--
Сатурн-2	100.00	0.00	9.32	-0.52	470	453	21.03.08	0.17	20.09.11	9.25	2 000	--	--/--/--
Сатурн-3	98.39	-0.28	10.96	36.1	565	564	06.12.08	0.86	06.06.14	8.75	3 500	27.06	--/--/--
СевСтАвто	99.81	-0.69	8.27	39.5	243	247		1.83	21.01.10	8.00	1 500	--	--/--/--
СевСтАвто-2	97.80	0.00	8.88	0.13	291	300	21.07.10	2.24	17.07.13	7.70	3 000	--	--/--/--
СОК-Авто-1	99.98	-0.21	12.27	84.9	759	742		0.27	24.04.08	12.00	1 100	1.27	--/--/--
Стин-1	100.20	0.22	14.64	-119.4	1 000	983		0.20	01.04.08	15.50	300	0.00	--/--/--
ТВЗ-3	99.40	-0.60	10.99	155.8	607	609	20.06.08	0.42	18.06.10	9.25	1 000	--	--/--/--
Трансмаш-2	99.76	0.34	9.02	-34.9	358	352	12.02.09	1.01	10.02.11	8.60	4 000	--	--/--/--
УМПО-2	99.75	-0.020	10.34	5.48	542	544	19.06.08	0.42	17.12.09	9.50	4 000	3.39	--/--/--
УОМЗ-1	99.14	0.13	10.68	-16.2	536	534	11.12.08	0.88	10.06.10	9.40	1 000	0.83	--/--/--
УралВаг3-1	100.39	0.049	8.97	-7.70	382	383		0.68	30.09.08	9.40	2 000	3.52	--/--/--
УралВаг3-2	100.35	-0.012	8.40	3.44	376	359	02.04.08	0.20	05.10.10	10.10	3 000	--	--/--/--
ЭМАльясн-1	98.74	0.41	13.										

Долговой инструмент	Цена	Изм. за день	Доходность	Изм. за день	Номинальный спред	Z спред	Дата oferty	Дюрация	Дата погашения	Ставка купона	Объем выпуска	Объем торгов	Кредитный рейтинг (S&P/Moody's/Fitch)	
														% от номинала
Инпром-3	99.22	-0.63	10.15	83.3		489	488	19.11.08	0.82	18.05.11	8.95	1 300	--	--/--/--
Кокс-1	99.50	0.00	9.53	-0.0100		383	384		1.43	16.07.09	8.95	3 000	1.00	--/--/--
Кокс-2	98.56	0.26	9.66	-14.0		377	384	18.03.10	1.96	15.03.12	8.70	5 000	92.65	--/--/--
Магнезит-1	98.75	0.00	9.93	0.46		459	457		0.90	18.12.08	8.25	1 500	--	--/--/--
Магнезит-2	98.40	0.20	10.45	-19.0		490	482	28.03.09	1.13	28.03.11	8.75	2 500	--	--/--/--
Маир-3	99.85	2.00	11.62	-282.5		638	615		0.78	01.04.09	11.15	2 000	1.00	--/--/--
Максиг-1	99.89	0.040	14.93	-27.3		1 033	1,016	13.03.08	0.15	12.03.09	14.00	3 000	1.78	--/--/--
Метар-1	98.50	-0.025	17.59	10.0		1 269	1,269	12.06.08	0.40	10.06.10	12.95	500	--	--/--/--
Метзавод	96.75	-2.79	12.29	290.3		682	675		1.05	27.02.09	8.75	2 000	5.80	--/--/--
Метсервис-1	99.35	0.00	12.70	1.24		786	782	28.05.08	0.36	23.05.12	10.50	1 500	--	--/--/--
Мечел-2	101.93	-0.062	7.65	2.81		168	178	16.06.10	2.22	12.06.13	8.40	5 000	5.09	--/--/--
НижЛенское	99.00	0.25	14.48	-59.9		952	957		0.47	08.07.08	11.75	400	0.00	--/--/--
НижЛенское-2	98.78	-0.38	14.44	32.8		878	878		1.33	18.06.09	13.00	550	8.42	--/--/--
НМЗ-1	99.40	0.00	11.64	0.64		661	663	15.08.08	0.55	14.02.10	10.25	1 200	--	--/--/--
НОК-2	100.09	0.34	12.46	-56.0		733	734	25.09.08	0.66	22.09.11	12.30	400	0.64	--/--/--
ОМК-1	100.28	-0.18	8.61	45.9		371	372		0.40	12.06.08	9.20	3 000	--	--/--/--
РМК-1	97.75	0.100	10.14	-5.32		423	431		2.01	06.04.10	8.75	3 000	--	--/--/--
Роскат-1	97.52	0.00	13.41	0.86		804	797	21.01.09	0.94	21.07.10	10.30	1 200	--	--/--/--
РусАл-3	99.60	0.20	7.95	-31.7		282	283		0.66	21.09.08	7.20	6 000	138.15	--/--/--
СвобСокол-3	99.04	-0.43	13.15	58.6		787	786	25.11.08	0.83	24.05.11	11.57	1 200	--	--/--/--
СПК-1	98.25	-0.18	13.04	24.5		776	775	25.11.08	0.83	25.05.10	10.46	1 000	--	--/--/--
ТМК-2	100.06	0.061	7.67	-5.70		213	206		1.13	24.03.09	7.60	3 000	--	BB-/Ba3/--
ТМК-3	100.05	-0.12	7.38	134.9		282	268	19.02.08	0.09	15.02.11	7.95	5 000	3.00	BB-/Ba3/--
УЗПС-1	97.16	6.16	20.57	-2 095.2		1 567	1,567	12.06.08	0.40	10.06.10	12.00	1 500	0.02	--/--/--
Уралэлектромедь-1	98.26	-0.081	9.37	4.63		350	356	02.03.10	1.93	28.02.12	8.25	3 000	29.48	--/--/--
ХайлендГ-1	100.13	-0.020	12.62	9.55		799	781		0.20	02.04.08	12.75	750	10.01	--/--/--
ЧТПЗ-1	100.60	-0.16	8.13	39.5		322	323	18.06.08	0.42	16.06.10	9.50	3 000	2.31	--/--/--
Недвижимость														
Адамант-1	99.80	0.050	12.96	-14.3		808	807		0.38	05.06.08	12.10	500	--	--/--/--
Адамант-2	99.00	0.00	13.11	0.42		785	784	20.11.08	0.80	20.05.10	11.25	2 000	0.00	--/--/--
Артур-1	100.00	0.00	13.39	-0.030		806	804		0.88	17.12.08	13.00	500	--	--/--/--
ГлМосСтр-2	100.25	0.050	12.99	-25.9		837	820	24.03.08	0.18	17.03.11	10.00	4 000	--	--/--/--
Дев-Юг-1	100.40	0.25	11.45	-82.0		666	658	20.05.08	0.34	18.05.10	12.50	1 000	0.25	--/--/--
ДКС ФЖС-1	100.02	0.00	12.33	-0.040		653	657		1.69	24.11.09	12.00	500	--	--/--/--
ЖилСоц-1	99.93	0.00	7.16	0.0100		137	141		1.66	22.10.09	7.00	600	--	--/--/--
ЖилСоц-2	99.76	0.21	12.22	-89.9		756	739	17.04.08	0.25	14.10.10	11.00	1 500	--	--/--/--
Инком-1	99.69	1.19	15.03	-700.2		1 040	1,023	28.03.08	0.19	28.03.09	13.10	1 250	0.29	--/--/--
Камская дол.-3	100.40	-0.065	12.24	17.4		736	735	09.06.08	0.38	04.06.09	12.80	500	1.41	--/--/--
Красный Богатырь-1	100.00	0.00	11.04	0.030		649	636	14.02.08	0.07	11.02.10	11.00	2 000	--	--/--/--
ЛСР Групп-1	100.25	0.040	8.52	-27.3		391	373		0.17	20.03.08	10.00	1 000	--	--/B1/--
ЛСР-1	100.18	0.15	10.40	-42.3		554	552	03.06.08	0.38	08.12.09	10.70	2 000	--	--/--/--
ЛСР-2	96.79	-0.21	11.02	16.7		532	533	16.07.09	1.43	14.07.11	8.35	3 000	208.05	--/--/--
Макромир-2	99.00	0.00	14.38	1.10		941	946	08.07.08	0.47	03.07.12	11.65	1 500	--	--/--/--
Метрострой	100.00	0.00	8.53	0.010		390	373	28.03.08	0.19	23.09.11	8.47	1 500	--	--/--/--
МИАН-Дев-1	92.08	1.32	28.64	-292.6		2 357	2,358	02.09.08	0.59	02.03.10	12.37	2 000	0.05	--/--/--
М-Индустрия	101.50	0.00079	12.06	-0.030		598	606		2.87	16.08.11	12.25	1 000	28.66	--/--/--
Миракс-1	100.15	0.15	10.46	-28.3		541	543		0.56	19.08.08	10.50	1 000	4.01	--/B2/B
Миракс-2	100.28	0.23	11.08	-15.9		534	535		1.52	17.09.09	10.99	3 000	--	--/B2/B
Мизль-1	99.10	0.00	14.58	0.70		960	965	15.07.08	0.49	13.07.10	12.13	1 500	--	--/--/--
МОРЕ-П-1	99.02	0.45	14.62	-94.8		962	964	05.08.08	0.52	03.08.10	12.25	1 000	594.15	--/--/--
Пеноплэкс-1	99.16	-0.34	13.76	92.3		884	886	19.06.08	0.42	17.12.09	11.25	1 500	1.57	--/--/--
ПИК-5	100.01	0.054	9.44	-27.9		480	461		0.21	20.05.08	9.20	1 120	--	--/BB-
РИГрупп-1	98.78	0.67	15.33	-174.9		1 040	1,043	26.06.08	0.44	26.12.09	11.85	1 200	--	--/--/--
Рубин-1	100.02	0.00	13.87	-0.51		921	904	15.04.08	0.24	13.10.09	13.75	1 200	--	--/--/--
Сибаккадеминвест-1	94.17	-0.31	19.61	40.4		1 423	1,415	30.01.09	0.95	30.07.10	12.30	1 000	--	--/--/--
Сибаккадемстрой-1	97.00	0.00	23.82	9.37		1 906	1,895	13.05.08	0.32	12.05.09	12.50	500	0.00	--/--/--
Спецстрой-2-1	100.02	0.00	8.65	0.010		385	378	22.05.08	0.34	20.05.10	8.59	2 000	--	--/--/--
СУ-155-3	100.09	0.040	9.29	-49.2		473	459	20.02.08	0.09	15.02.12	10.30	3 000	0.93	--/--/--
СуварКаз-1	99.40	-0.030	15.92	20.1		1 128	1,111	01.04.08	0.20	31.03.09	12.50	900	9.89	--/--/--
Сэтл Групп-1	100.52	0.26	11.87	-8.09		583	579		3.46	15.05.12	11.70	1 000	--	--/--/--
ТехНиколь-1	99.29	0.010	12.59	-1.78		782	772	14.05.08	0.32	11.11.09	10.00	1 500	10.56	--/--/--
ТехНиколь-2	96.48	-0.024	12.47	2.17		674	675	10.09.09	1.51	07.03.12	9.70	3 000	339.01	--/--/--
Х-МСтройР-1	98.95	-2.13	14.39	202.7		882	876	15.04.09	1.15	13.10.10	13.00	3 000	29.68	--/--/--
ЦУН-1	99.50	-0.44	13.22	183.7		854	838	24.04.08	0.27	22.04.10	11.00	1 000	7.16	B/--/--
ЦУН-2	99.34	0.00	12.69	0.94		771	774	23.07.08	0.49	20.01.10	11.19	1 500	--	B/--/--
ЮСКК-1	99.00	0.00	15.92	1.36		1 097	1,100		0.45	01.07.08	13.00	600	--	--/--/--
Нефтегазовые														
Альянс-1	98.50	0.00	10.15	0.20		441	442	16.09.09	1.54	14.09.11	8.92	3 000	5.91	--/--/--
Газпром-4	103.02	-0.18	6.74	9.20		88	93		1.88	10.02.10	8.22	5 000	240.94	BBB/A3/BBB-
Газпром-6	100.36	-0.082	6.81	5.79		110	110		1.45	06.08.09	6.95	5 000	98.90	BBB/A3/BBB-
Газпром-7	100.17	0.030	6.79	-1.85		100	104		1.68	29.10.09	6.79	5 000	50.09	BBB/A3/BBB-
Газпром-8	100.15	-0.18	7.07	5.64		102	103		3.34	27.10.11	7.00	5 000	256.46	BBB/A3/BBB-
Газпром-9	101.25	-0.044	7.09	0.93		97	89		4.89	12.02.14	7.23	5 000	302.29	BBB/A3/BBB-
Газэкс-1	98.86	-0.49	13.78	133.2		886	887	19.06.08	0.42	13.12.10	10.50	1 000	56.37	--/--/--
Газэнергосеть-1	99.62	0.00	8.27	-0.010		225	217		3.79	20.06.12	8.00	1 500	--	--/--/--
Интегра-1	100.83	0.47	9.94	-45.4		443	435		1.10	20.03.09	10.50	2 000	99.84	--/--/--
Интегра-2	101.75	1.25	9.87	-78.0		407	411	01.12.09	1.73	29.11.11	10.70	3 000	0.01	--/--/--
Итера-Фин-1	100.00	0.020	10.65	-1.78		500	499	26.05.09	1.28	20.11.12	10.40	5 000	2.60	--/--/--
Комплекс-1	98.30	-0.055	16.41	13.7		1 140	1,142	07.08.08	0.52	04.02.10	12.50	1 000	--	--/--/--
Лукойл-2	100.50	-0.033	7.07	1.94		126	130		1.73	17.11.09	7.25	6 000	56.58	BBB-/Baa2/BBB-
Лукойл-3	100.41	0.077	7.10	-2.36		106	104		3.44	08.12.11	7.10	8 000	100.41	BBB-/Baa2/BBB-
Лукойл-4	101.90	0.040	7.12	-0.88		100	93		4.85	05.12.13	7.40	6 000	6.24	BBB-/Baa2/BBB-
Марийский НПЗ	99.33	0.33	12.23	-42.0		690	688		0.89	16.12.08	11.10	800	--	--/--/--
Марийский НПЗ-2	99.04	-0.25	14.89	69.2		997	999	19.06.08	0.42	16.12.10	12.00	1 500	8.92	--/--/--
Мособлгаз-1	94.71	-0.37	16.47	57.8		1 122	1,121	14.11.08	0.80	17.05.11	8.80	2 500	0.28	--/--/--
МособлгазФ-1	100.23	0.23	10.74	-28.2		540	538		0.90	21.12.08	10.75	1 000	0.40	--/--/--
МособлгазФ-2	96.00	1.75	10.93	-66.9		486	491		3.04	24.06.12	9.25	3 000	22.65	--/--/--
РусНефть-1	90.10	0.030	23.09	-0.5										

Долговой инструмент	Цена % от номинала	Изм. за день п.п.	Доходность %	Изм. за день б.п.	Номинальный спред б.п.	Z спред б.п.	Дата oferty	Дюрация лет	Дата погашения	Ставка купона %	Объем выпуска млн.руб.	Объем торгов млн.руб.	Кредитный рейтинг (S&P/Moody's/Fitch)	
<b>Потребительские товары и Розничная торговля</b>														
7-ой Континент-2	97.99	0.11	9.56	-9.09		388	388	18.06.09	1.36	14.06.12	7.80	7 000	162.22	--/--/--
Автомир-2	97.80	-0.58	13.75	73.2		840	839	24.12.08	0.91	23.06.10	10.75	2 000	0.02	--/--/--
АЛПИ-1	97.85	-0.13	15.40	26.7		1 035	1,037	22.08.08	0.57	21.08.09	10.99	1 500	0.98	--/--/--
Алькор-1	95.58	-0.12	12.60	7.98		678	683		1.76	08.12.09	9.55	1 500	--	--/--/--
Аптека 36.6	99.25	0.65	15.52	-164.2		1 057	1,061	01.07.08	0.45	30.06.09	9.89	3 000	--	--/--/--
Арбат-1	98.95	0.19	13.52	-49.3		860	861		0.42	20.06.08	10.50	1 500	--	--/--/--
Атлант-М-1	98.50	0.60	13.62	-85.0		837	836		0.80	13.11.08	11.25	1 000	--	--/--/--
Банана-Мама-1	99.26	-0.23	15.23	96.0		1 054	1,038	25.04.08	0.27	23.10.09	12.00	1 000	--	--/--/--
Банана-Мама-2	95.53	-0.42	16.84	50.3		1 142	1,134	12.02.09	0.99	12.08.10	11.50	1 500	0.23	--/--/--
Бахетле-1	99.87	0.090	11.88	-28.9		708	701	21.05.08	0.34	19.05.10	11.25	1 000	--	--/--/--
БелКПлюс-1	93.04	-1.85	46.80	1 043.5		4 212	4,196	24.04.08	0.27	22.10.09	12.60	500	0.03	--/--/--
Виват-1	95.00	0.50	20.23	-81.6		1 504	1,503	21.10.08	0.73	20.04.10	12.00	1 000	--	--/--/--
Виктория	99.03	-0.0021	11.74	0.63		635	628		0.96	29.01.09	10.40	1 500	9.96	--/--/--
Виктория-2	99.00	-0.20	11.76	11.9		592	596		1.84	16.02.10	10.89	1 500	2.57	--/--/--
Восток-Сервис-1	99.65	0.00	13.59	4.37		899	882	13.03.08	0.15	10.09.09	10.99	1 500	--	--/--/--
ГорСупер-1	100.00	0.00	60.76	--		5 616	5,586		0.54	21.07.09	10.99	1 000	--	--/--/--
Дет.мир-Ц-1	95.10	-0.40	9.66	8.28		345	342		5.51	26.05.15	8.50	1 150	24.73	--/--/--
ДжЭфСиГ-1	98.66	-0.27	11.39	40.6		619	619	23.10.08	0.74	20.10.11	9.25	2 000	--	--/--/--
Дикси-1	90.02	-1.53	13.64	68.6		756	767		2.70	17.03.11	9.25	3 000	1.16	--/--/--
Дикси-1	99.99	0.00	12.89	0.40		722	720		1.34	20.07.09	11.00	1 800	--	--/--/--
Домо-1	99.32	-0.080	22.85	159.6		1 830	1,817		0.07	14.02.08	12.50	1 000	1.88	--/--/--
Европа-1	98.50	0.0050	13.27	-0.070		809	809	16.10.08	0.72	14.10.10	10.75	1 200	--	--/--/--
ЗавГросс-1	99.30	0.26	16.36	-119.6		1 170	1,153	17.04.08	0.25	22.04.10	12.50	1 000	0.05	--/--/--
ИКС 5	97.45	0.050	8.96	-2.34		298	309	06.07.10	2.29	01.07.14	7.60	9 000	97.45	BB-/B1/--
Имплозия-1	98.85	-0.15	14.00	33.7		901	903		0.50	30.07.08	11.25	300	--	--/--/--
Инком-Лада-2	100.20	0.00	9.59	-9.91		504	491	15.02.08	0.08	12.02.10	12.00	1 400	13.72	--/--/--
Инком-Лада-3	98.75	-0.19	12.52	16.6		687	686	12.06.09	1.30	10.06.11	11.00	2 000	47.44	--/--/--
Искрасофт-2	101.85	-0.050	12.64	2.75		680	684		1.83	02.03.10	13.30	300	0.01	--/--/--
Карусель-1	100.06	0.30	9.84	-49.8		473	474	18.09.08	0.64	12.09.13	9.75	3 000	17.06	--/--/--
Кондитер-Курск-1	99.30	1.80	14.02	-562.3		916	913	04.06.08	0.37	02.06.10	11.44	750	21.08	--/--/--
Копейка-1	98.66	0.70	13.38	-194.1		847	848		0.41	17.06.08	9.40	1 200	0.02	CCC-/--/--
Копейка-2	93.27	0.067	16.46	-6.01		1 101	1,095	18.02.09	1.03	15.02.12	8.70	4 000	0.07	CCC-/--/--
Копейка-3	95.75	-0.100	16.79	23.9		1 174	1,176	20.08.08	0.57	15.02.12	9.80	4 000	0.05	CCC-/--/--
Кора-1	100.00	0.00	12.54	-0.27		788	771	15.04.08	0.24	14.07.09	12.00	1 000	--	--/--/--
Лаверна-1	100.25	0.25	10.86	-38.6		570	570	09.10.08	0.70	08.04.10	11.00	1 000	--	--/--/--
М.Видео-1	99.50	0.00	10.36	0.17		509	509	19.11.08	0.82	18.11.09	9.50	2 000	--	--/--/--
Магнит-1	100.36	0.11	9.06	-13.9		379	379		0.82	19.11.08	9.34	2 000	--	--/--/--
Магнит-2	96.90	-0.040	10.04	2.39		414	421	26.03.10	1.99	23.03.12	8.20	5 000	176.52	--/--/--
Магнолия-1	99.00	0.00	14.74	1.21		976	979	24.07.08	0.49	22.07.10	11.95	1 000	--	--/--/--
Марта-1	98.78	-0.39	19.32	135.4		1 451	1,444		0.34	22.05.08	14.84	700	2.16	--/--/--
Марта-2	99.00	0.00	20.99	7.17		1 622	1,613	15.05.08	0.32	06.12.09	12.00	1 000	0.18	--/--/--
Марта-3	99.61	-0.030	24.40	162.8		1 987	1,981	01.02.08	0.04	02.08.11	13.00	2 000	22.47	--/--/--
Матрица-1	96.42	0.43	17.08	-57.5		1 177	1,175		0.87	10.12.08	12.00	1 200	--	--/--/--
Махеев-1	97.65	-0.50	19.73	160.8		1 486	1,484	05.06.08	0.38	03.06.10	12.30	600	--	--/--/--
МКапитал-1	100.00	0.00	8.76	0.15		371	373	21.08.08	0.57	20.08.09	8.60	1 500	--	--/--/--
Монетка-1	99.00	0.00	16.23	2.71		1 146	1,136	15.05.08	0.32	14.05.09	12.50	1 000	--	--/--/--
Мосмарт-1	99.58	0.48	13.02	-212.3		835	818	17.04.08	0.25	12.04.12	11.00	2 000	--	--/--/--
НовЧеремушки-2	99.25	0.00	15.06	3.61		1 039	1,022		0.25	22.04.08	11.30	300	--	--/--/--
НЧ Фин. комп-1	99.93	0.00	11.30	0.020		612	613	14.10.08	0.71	11.10.11	10.95	1 000	--	--/--/--
ОбКондитеры-1	100.00	0.00	7.84	-0.050		189	199	19.05.10	2.16	16.05.12	7.70	3 000	--	--/--/--
Орхидея-1	100.45	0.16	12.56	-38.8		760	764	10.07.08	0.47	09.04.09	13.00	1 000	8.34	--/--/--
ПаркетХолл-1	99.98	-0.025	13.79	4.09		864	865	30.09.08	0.68	30.03.10	13.10	300	--	--/--/--
Патэрсон-1	99.32	0.23	12.17	-59.9		726	727	19.06.08	0.41	17.12.09	10.00	2 000	--	--/--/--
Полесье-1	99.55	0.010	14.96	-1.84		1 022	1,010	13.05.08	0.31	11.05.10	12.75	500	0.05	--/--/--
Протек-1	95.50	-1.49	12.08	101.8		629	632	04.11.09	1.67	02.11.11	8.90	5 000	4.77	--/--/--
Рубеж-Плюс-1	99.98	0.00	12.35	0.050		705	704	02.12.08	0.85	01.06.10	12.00	1 000	--	--/--/--
РусМоре-1	99.50	-0.31	11.15	83.0		624	625	19.06.08	0.41	14.06.12	9.50	2 000	--	--/--/--
Самохвал-1	98.59	-0.88	17.59	383.5		1 292	1,275	23.04.08	0.26	21.10.09	11.40	1 500	33.67	--/--/--
Санвэй-1	100.00	0.30	11.53	-38.9		624	622		0.85	03.12.08	11.25	1 000	1.00	--/--/--
Сибирский Берег-1	99.60	0.30	11.54	-76.8		662	664	23.06.08	0.42	18.06.12	10.14	1 500	--	--/--/--
Сорус-1	100.32	-0.030	12.08	4.16		686	685	06.11.08	0.76	05.11.09	12.00	1 200	8.87	--/--/--
СпортМ-1	98.50	0.00	10.96	0.60		569	568	21.11.08	0.82	21.05.10	8.80	3 000	--	--/--/--
Техносила-1	98.81	-0.29	13.83	92.3		899	895	29.05.08	0.36	26.05.11	10.00	2 000	4.74	--/--/--
ТОП-Книга-2	98.30	-0.43	12.93	55.4		762	760	11.12.08	0.87	09.12.10	10.51	1 500	0.12	--/--/--
УфаойлОп-1	99.28	0.45	15.41	-202.7		1 074	1,057	17.04.08	0.25	15.04.10	12.00	1 500	10.25	--/--/--
Холидей-1	98.55	0.26	13.74	-41.7		860	860	02.10.08	0.68	01.04.10	11.15	1 500	9.86	--/--/--
ЭФКО-2	100.00	0.00	12.32	0.50		695	688	23.01.09	0.94	22.01.10	10.50	1 500	--	--/--/--
ЮТС-2	100.15	0.00	11.59	-0.050		631	630		0.83	25.11.08	11.50	1 200	--	--/--/--
<b>Производство продуктов питания и напитков</b>														
Аладушкин-2	98.97	0.22	13.34	-14.3		755	758	25.11.09	1.69	23.11.11	12.30	1 000	0.03	--/--/--
Алтан-1	95.08	0.00	18.80	0.65		1 312	1,313		1.35	30.06.09	14.00	1 500	--	--/--/--
Арнест-1	99.40	0.00	12.20	2.52		752	736	23.04.08	0.26	29.04.09	9.60	600	--	--/--/--
Балтимор-3	99.43	0.16	14.19	-52.3		942	932		0.32	15.05.08	12.00	800	1.07	--/--/--
Бородино-1	99.30	0.30	12.60	-79.9		768	770	18.06.08	0.42	16.12.09	10.50	2 500	--	--/--/--
Бразерск-1	99.80	-0.050	16.11	6.64		1 080	1,077	19.12.08	0.87	25.12.09	15.00	500	--	--/--/--
ВБД-2	102.28	-0.020	8.27	0.70		221	233		2.61	15.12.10	9.00	3 000	20.45	BB-/Ba3/--
ВТК-1	98.44	0.00	16.48	0.47		1 115	1,113	19.12.08	0.89					

Долговой инструмент	Цена	Изм. за день	Доходность	Изм. за день	Номинальный спред	Z спред	Дата оферты	Дюрация	Дата погашения	Ставка купона	Объем выпуска	Объем торгов	Кредитный рейтинг (S&P/Moody's/Fitch)
Ретал-1	97.10	0.00	13.86	0.91	854	853	10.12.08	0.87	09.12.09	9.90	1 000	0.00	--/--/--
Рост-Лайн-1	99.00	0.00	15.54	1.29	1 058	1,063	10.07.08	0.48	08.07.10	12.75	1 000	--	--/--/--
РусТекстиль-2	98.30	1.15	15.60	-173.8	1 039	1,016		0.75	05.03.09	12.75	1 000	0.13	--/--/--
РусТекстиль-3	97.83	0.73	16.56	-54.4	1 082	1,083		1.55	20.10.09	14.50	1 200	--	--/--/--
САН-2	99.05	0.00	8.84	0.13	313	313		1.46	13.08.09	8.00	4 000	--	--/--/--
Синергия-1	99.75	-0.15	12.19	62.6	751	735	23.04.08	0.26	22.04.09	11.00	1 000	--	--/--/--
Синергия-2	99.12	0.00	11.97	0.37	660	653	22.01.09	0.94	22.07.10	10.70	2 000	--	--/--/--
СпартакТД	99.95	0.00	16.94	63.7	1 243	1,244		0.01	23.01.08	13.00	500	--	--/--/--
Талосто-1	97.00	-1.00	13.32	105.6	784	776		1.06	06.03.09	10.00	1 000	0.97	--/--/--
Черемушки	98.30	0.00	27.32	36.2	2 273	2,257	03.03.08	0.12	02.03.09	11.30	700	--	--/--/--
Черкизово-1	100.00	0.28	9.03	-23.1	337	337	02.06.09	1.31	31.05.11	8.85	2 000	6.00	--/--/--
Эрконпрод-1	99.95	0.00	11.84	-0.11	724	707	13.03.08	0.15	10.09.09	11.40	1 200	0.00	--/--/--
Юнимилк-1	98.90	0.16	10.76	-11.3	503	504	08.09.09	1.51	06.09.11	9.75	2 000	24.72	--/--/--
Региональные и муниципальные													
Ангарск-1	100.01	0.00	14.72	0.060	947	944		0.80	21.11.08	14.00	150	--	--/--/--
Башкортостан-5	100.58	-0.026	7.81	1.56	202	205		1.69	04.11.09	8.02	1 000	--	BB/Ba1/--
Башкортостан-6	100.27	-0.15	8.06	6.14	201	213		2.60	30.11.10	8.02	1 500	--	BB/Ba1/--
Белгор.обл.-2003	101.35	-0.060	8.56	17.1	387	371		0.28	29.04.08	13.50	320	0.31	--/--/--
Белгор.обл.-2006	98.25	0.00	8.70	0.030	265	266		3.22	19.10.11	7.88	1 020	--	--/--/--
Белгор.обл.-3	99.50	-0.0050	8.86	0.23	283	294		2.50	10.11.10	8.38	2 000	--	--/--/--
Волгор.обл.	102.22	0.020	8.58	-2.36	299	299		1.19	11.06.09	10.99	600	0.26	BB/--/BB
Волгор.обл.-1	101.33	0.057	8.98	-7.64	366	348		0.88	17.06.10	11.00	700	--	BB/--/BB
Волгор.обл.-3	98.50	-0.30	9.01	15.3	306	316		2.15	19.05.10	8.10	550	0.29	BB/--/BB
Волгор.обл.-4	100.75	0.00	7.86	-0.070	178	186		2.84	15.05.12	8.35	1 000	--	BB/--/BB
Волгоград-1	101.88	0.00	5.45	-2.14	47	52		0.49	17.07.08	9.20	450	--	--/--/--
Волгоград-2	101.10	0.00	8.93	-0.13	311	315		1.77	21.12.09	9.40	600	--	--/--/--
Воронеж.обл.-2	104.75	-0.070	8.53	4.65	287	287		1.34	18.06.09	12.00	500	1.36	--/--/--
Воронеж.обл.-3	103.15	-1.19	9.37	41.7	330	337		2.98	27.06.11	10.25	500	--	--/--/--
Воронеж.обл.-4	101.00	-0.38	9.95	11.0	393	386		3.68	25.06.12	10.00	1 000	--	--/--/--
Иркут.обл.31-1	100.61	0.12	8.29	-11.8	277	272		1.10	17.12.09	9.00	1 500	--	B+/--/--
Иркут.обл.31-2	99.80	0.097	8.02	-20.2	303	291		0.50	23.10.08	7.50	900	--	B+/--/--
Иркут.обл.31-3	98.47	0.020	8.52	-1.45	281	278		1.43	24.11.10	7.75	3 000	--	B+/--/--
Иркут.обл.31-4	99.00	0.00	8.74	0.17	311	304		1.23	26.05.10	8.00	1 200	--	B+/--/--
Иркут.обл.31-6	101.70	0.12	8.67	-5.50	269	273		2.30	22.11.12	9.20	3 800	19.32	B+/--/--
Иркут.обл.31-5	99.82	-0.13	8.70	6.98	284	285		1.87	26.10.11	9.20	2 200	--	B+/--/--
Казань-5	100.68	0.13	8.65	-16.1	333	331		0.87	23.12.08	9.18	1 500	11.08	--/--/--
Казань-6	100.06	-0.035	8.20	2.45	247	248		1.51	29.08.09	8.00	2 300	--	--/--/--
Калмыкия-1	101.84	0.00	11.11	-0.060	514	523		2.25	24.08.10	11.50	300	--	--/--/--
Калуж.обл.-3	99.50	-0.050	9.52	1.46	350	342		3.72	29.11.12	9.35	1 000	--	--/--/--
Карелия-1	99.78	0.00	8.16	-0.020	231	236		1.84	02.06.10	8.15	500	--	--/--/BB-
Карелия-2	100.15	0.14	8.03	-5.88	201	211		2.45	14.04.11	8.27	1 000	20.03	--/--/BB-
Киров.обл.-1	100.22	-0.055	8.39	6.41	305	302		0.90	22.12.08	8.39	400	--	--/Ba3/B
Киров.обл.-2	100.09	0.29	8.63	-27.0	307	307		1.14	24.09.09	8.45	600	1.35	--/Ba3/B
Клин-3	99.16	0.00	9.81	0.040	382	392		2.32	25.08.10	9.10	300	--	B/--/--
Коми-6	108.84	0.14	7.95	-5.97	194	204		2.36	14.10.10	12.50	700	--	--/Ba2/BB-
Коми-7	104.90	0.00	7.78	-0.12	173	162		4.30	22.11.13	10.00	1 000	--	--/Ba2/BB-
Коми-8	98.02	-0.92	7.65	17.8	145	141		5.50	03.12.15	8.00	1 000	5.88	--/Ba2/BB-
Костром.обл.-4	100.45	0.00	8.04	-6.10	344	327		0.14	11.03.08	11.00	800	0.40	--/--/--
Краснояр.кр.-3	100.03	0.17	6.03	-24.7	87	89		0.69	01.10.08	6.00	3 000	0.00	--/Ba2/BB
Красноярск-5	100.00	0.050	7.62	-7.12	242	243		0.73	18.10.08	7.50	1 000	0.45	--/--/--
Курган.обл.-1	99.63	0.11	9.80	-6.46	398	403		1.76	17.12.09	9.25	500	1.23	--/--/--
Лен.обл.-2	116.37	0.62	7.73	-23.5	171	181		2.48	08.12.10	14.01	800	0.21	BB/--/B+
Лен.обл.-3	124.10	-0.15	7.69	2.40	155	147		5.02	05.12.14	12.50	1 300	--	BB/--/B+
Липецк.обл.-4	99.90	0.00	8.15	0.010	217	224		2.29	19.07.11	7.95	1 500	--	--/--/BB-
Липецк.обл.-5	99.00	0.00	7.69	0.050	170	181		2.33	15.07.10	7.10	500	--	--/--/BB-
Липецк-1	100.00	0.00	7.63	0.040	186	188		1.63	14.10.09	7.50	300	--	--/--/BB-
Магадан-6	101.50	0.00	8.91	-0.99	380	381		0.64	15.09.08	11.00	450	--	--/--/--
Магадан-7	99.85	0.00	10.45	0.030	452	460		2.11	31.05.10	10.00	360	--	--/--/--
Марий Эл-5	99.60	0.00	8.84	0.12	320	318		1.27	23.05.09	8.25	500	--	--/--/--
МО-4	105.32	0.00	6.71	-0.91	114	108		1.16	21.04.09	11.00	9 600	--	BB/Ba2/--
МО-5	106.44	-0.090	6.90	4.14	101	108		1.98	30.03.10	10.00	12 000	110.55	BB/Ba2/--
МО-6	105.94	-0.11	7.04	3.75	96	106		2.85	19.04.11	9.00	12 000	163.41	BB/Ba2/--
МО-7	104.85	-0.29	7.15	5.80	101	94		4.98	16.04.14	8.00	16 000	0.00	BB/Ba2/--
Мос-29	101.70	0.045	5.47	-15.3	60	58		0.38	05.06.08	10.00	5 000	--	BBB+/Baa1/BBB+
Мос-36	103.70	-0.050	5.85	4.46	52	50		0.89	16.12.08	10.00	4 000	--	BBB+/Baa1/BBB+
Мос-38	109.88	-0.32	6.36	11.2	30	43		2.62	26.12.10	10.00	5 000	--	BBB+/Baa1/BBB+
Мос-39	108.00	0.00	6.50	-0.15	37	28		4.98	21.07.14	10.00	10 000	--	BBB+/Baa1/BBB+
Мос-41	104.75	-0.25	6.48	10.5	51	60		2.23	30.07.10	10.00	10 000	--	BBB+/Baa1/BBB+
Мос-43	104.19	0.00	--	--	--	--		0.32	17.05.08	10.00	5 000	--	BBB+/Baa1/BBB+
Мос-44	107.43	-0.063	6.63	0.92	39	37		5.74	24.06.15	10.00	20 000	105.21	BBB+/Baa1/BBB+
Мос-47	103.76	0.00	5.89	-0.95	29	25		1.19	28.04.09	10.00	10 000	--	BBB+/Baa1/BBB+
Нижегор.обл.-2	101.49	0.45	7.33	-82.9	227	218		0.58	02.11.08	9.99	2 500	24.87	--/Ba2/BB-
Нижегор.обл.-3	101.18	0.00	7.82	-0.070	178	188		2.54	20.10.11	8.45	2 000	--	--/Ba2/BB-
Нижегор.обл.-34004	100.50	-0.030	8.32	1.05	225	231		2.95	17.11.12	8.50	2 700	3.52	--/Ba2/BB-
Новосиб.обл.-5	100.50	0.11	7.55	-11.5	213	199		0.99	15.12.09	8.00	2 500	--	--/--/BB-
Новосибирск-3	106.20	-0.35	7.65	24.2	196	197		1.41	14.07.09	12.00	1 000	0.71	B+/--/--
Новосибирск-4	100.70	-0.089	8.39	4.27	242	253		2.21	24.06.10	8.50	1 500	35.24	B+/--/--
Одинцово-2	99.62	-1.93	11.10	232.3	576	574		0.90	24.12.08	10.25	350	--	--/--/--
Пенз.обл.-1	101.35	-0.15	8.52	13.4	294	296		1.17	13.10.09	9.45	800	--	--/--/BB
Пенз.обл.-2	101.96	-0.035	9.05	1.61	310	319		2.13	26.11.10	9.85	1 000	--	--/--/BB
Самар.обл.-2	97.80	0.00	7.97	0.070	196	207		2.42	09.09.10	6.82	2 000	--	BB/Ba1/--
Самар.обл.-3	100.98	0.029	7.49	-1.00	143	147		3.12	11.08.11	7.60	4 500	20.29	BB/Ba1/--
Самар.обл.-4	98.02	0.025	7.72	-0.68	171	162		3.82	20.06.12	6.98	5 000	--	BB/Ba1/--
Саха(Якут)	100.65	0.12	8.03	-2.99	198	187		4.33	11.04.13	7.95	2 500	31.34	B+/--/BB-
Тамб.обл.-1	101.00	0.00	6.67	-0.63	152	154		0.68	27.09.08	8.00	400	--	--/--/--
Твер.обл.-5	100.20	0.00	7.93	0.020	264	263		0.84	30.11.08	7.95	800	--	--/--/--
Томск.обл.-3	98.45	0.100	8.05	-8.47	242	246		1.25	09.11.09	7.00	900	--	--/--/--
Томск.обл.-4	98.06	-0.11	8.06	5.25	209	217		2.23	26.12.11	7.00	1 000	--	--/--/--
Томск.обл.-34034	99.62	0.00	7.75	-0.040	172	167		3.59	17.12.12	8.00	400	--	--/--/--
ТомскАдм-1	98.37	0.14	10.58	-11.6	493	487		1.31	20.05.10	9.10	500	5.40	--/--/--
Тульск.обл.-1	100.80	0.00	8.14	-0.100	246	246		1.37	28.06.09	8.50	1 500	32.99	--/--/--
Удмуртия-1	99.49	0.040	8.96	-4.54	360	358		0.92	27.12.08	8.20	1 000	--	--/--/--
Удмуртия-2	97.74	0.13	9.23	-3.79	321	312							

Долговой инструмент	Цена	Изм. за день	Доходность	Изм. за день	Номинальный спред	Z спред	Дата oferty	Дюрация	Дата погашения	Ставка купона	Объем выпуска	Объем торгов	Кредитный рейтинг (S&P/Moody's/Fitch)	
														% от номинала
ХМАО-2	101.87	-0.13	6.65	33.3		182	177	0.36	27.05.08	12.00	3 000	17.12	BBB-/ -- / --	
Чебоксары-1	100.03	0.00	9.27	0.060		359	358	1.39	20.07.09	8.99	250	--	-- / -- / --	
Чувашия-4	105.00	-0.097	7.97	7.68		245	236	1.11	27.03.09	12.33	750	37.04	-- /Ba2/ --	
Чувашия-5	99.90	-0.095	8.03	3.39		197	204	3.01	05.06.11	7.85	1 000	--	-- /Ba2/ --	
Чувашия-6	98.95	0.00	8.10	0.020		208	202	3.59	17.04.12	7.99	1 000	--	-- /Ba2/ --	
Якутия-10	102.05	0.090	7.10	-26.4		219	220	0.41	17.06.08	12.00	800	7.73	B+/ -- /BB-	
Якутия-6	103.75	-0.020	7.85	0.97		210	212	1.57	13.05.10	10.00	2 000	14.42	B+/ -- /BB-	
Якутия-7	101.48	0.00	7.66	-0.010		163	151	4.14	17.04.14	7.80	2 500	--	B+/ -- /BB-	
ЯНАО-1	101.63	-0.37	6.99	69.7		199	201	0.52	03.08.08	10.00	1 800	28.32	BB+/ -- / --	
Яр.обл.-4	103.00	0.20	7.89	-16.7		224	223	1.28	26.05.09	10.50	1 000	0.20	-- / -- / --	
Яр.обл.-5	99.75	0.19	7.92	-21.8		255	253	0.93	30.12.08	7.50	500	3.99	-- / -- / --	
Яр.обл.-6	98.36	-0.055	8.20	3.10		232	231	1.94	19.04.11	7.75	2 000	3.15	-- / -- / --	
Яр.обл.-7	99.09	0.0096	8.24	-0.61		239	245	1.86	30.03.10	8.00	3 500	53.95	-- / -- / --	
Ярославль-1	99.10	-0.15	10.05	12.6		439	442	1.32	17.12.09	9.00	400	--	-- / -- / --	
Сельское хозяйство														
АгрГрупп-1	97.25	0.00	15.07	0.49		944	942	1.23	20.05.09	12.00	400	--	-- / -- / --	
АгрикаПП-1	99.75	0.16	13.27	-84.6		864	847	01.04.08	0.20	29.09.09	11.80	1 000	0.63	-- / -- / --
Агроком-1	95.90	-0.26	15.41	35.4		1 006	1,004	23.12.08	0.91	21.06.11	10.00	1 500	--	-- / -- / --
АГроСоюз	99.80	0.00	14.13	-0.010		850	848	1.23	21.05.09	13.28	500	0.65	-- / -- / --	
Агрохолд-1	99.45	0.00	14.66	0.80		967	972	18.07.08	0.49	24.07.09	12.75	1 000	8.65	-- / -- / --
Аркада-1	99.48	0.050	14.91	-12.5		997	1,000	0.44	28.06.08	13.20	600	3.08	-- / -- / --	
Аркада-2	98.90	0.075	15.35	-10.6		1 016	993	0.73	20.02.09	13.31	700	0.13	-- / -- / --	
Аркада-3	97.92	-0.20	17.49	35.3		1 235	1,235	02.10.08	0.68	31.03.11	13.65	1 200	3.72	-- / -- / --
Белгранкорм-1	100.00	0.00	13.06	0.040		821	817	03.06.08	0.37	02.12.08	12.50	700	--	-- / -- / --
БелФрегат-1	99.91	-0.090	15.97	12.1		1 067	1,064	11.12.08	0.85	17.12.09	15.00	1 000	0.67	-- / -- / --
Мираторг-1	98.74	0.00	14.11	1.36		910	912	07.08.08	0.53	02.08.12	11.25	2 500	--	-- / -- / --
Митлэнд-1	99.90	0.15	14.22	-185.0		966	952	19.02.08	0.09	16.02.10	12.50	1 000	--	-- / -- / --
Моссельпром-1	99.53	-0.22	13.45	28.4		814	812	0.87	12.12.08	12.50	1 000	10.62	-- / -- / --	
НастюшаЗК-1	100.60	0.65	11.26	-170.2		634	636	20.06.08	0.42	18.12.09	12.50	1 000	--	-- / -- / --
ОГО-агро-2	98.00	-0.19	16.04	27.2		1 077	1,057	0.81	25.02.09	12.95	1 200	2.78	-- / -- / --	
ОГО-агро-3	98.99	-0.010	16.45	3.66		1 149	1,153	04.07.08	0.46	09.07.10	13.50	1 500	0.44	-- / -- / --
ПАВА-2	100.27	-0.13	12.08	46.2		735	722	09.05.08	0.30	21.10.11	12.50	1 000	6.62	-- / -- / --
Разгуляй-2	99.82	0.21	11.28	-107.5		664	647	01.04.08	0.20	27.09.11	10.25	2 000	--	-- / -- / --
Разгуляй-3	99.01	-0.13	12.24	13.2		673	665	20.03.09	1.09	16.03.12	10.99	3 000	0.36	-- / -- / --
Русаро-1	100.25	0.00	8.14	-0.12		315	320	0.50	19.07.08	8.50	1 000	--	-- / -- / --	
РусМасла-2	95.95	-0.56	19.66	101.0		1 451	1,452	02.10.08	0.68	29.03.12	12.50	1 000	0.17	-- / -- / --
СахарКо-1	97.00	-0.48	24.10	194.8		1 934	1,923	13.05.08	0.32	10.11.09	12.75	2 000	0.05	-- / -- / --
Содружество-1	97.02	2.02	12.74	-143.7		698	700	1.62	22.10.09	10.45	2 500	0.55	-- / -- / --	
Телекоммуникации														
Артел-1	99.70	0.00	13.04	0.59		805	810	18.07.08	0.50	17.07.09	12.00	200	--	-- / -- / --
ВолгаТел-2	100.35	-0.050	7.91	5.97		261	260	02.12.08	0.85	30.11.10	8.20	3 000	0.02	BB-/ -- / --
ВолгаТел-3	101.33	-0.095	7.86	5.64		205	208	1.74	30.11.10	8.50	2 300	2.16	BB-/ -- / --	
ВолгаТел-4	100.25	0.00	8.06	-0.040		232	233	08.09.09	1.54	03.09.13	7.99	3 000	--	BB-/ -- / --
ДальСвязь-2	102.15	0.00	7.95	-0.12		202	211	02.06.10	2.11	30.05.12	8.85	2 000	--	-- / -- /B+
ДальСвязь-3	100.97	0.37	7.62	-43.8		227	216	0.91	03.06.09	8.60	1 500	--	-- / -- /B+	
МГТС-4	99.95	0.75	7.36	-303.6		269	252	23.04.08	0.26	22.04.09	7.10	1 500	0.01	BB-/Ba3/ --
МГТС-5	99.94	0.22	7.38	-64.1		255	250	27.05.08	0.36	25.05.10	7.10	1 500	58.61	BB-/Ba3/ --
МегаФон-3	100.09	-0.30	8.96	129.9		429	413	0.24	15.04.08	9.25	3 000	--	BB+/Ba2/BB+	
Радионет-1	98.75	-1.67	14.07	310.5		901	902	0.58	27.08.08	11.45	600	--	-- / -- / --	
СЗТ-3	100.32	0.17	6.48	-163.1		190	175	28.02.08	0.11	24.02.11	9.25	3 000	10.03	BB-/ -- /BB-
СЗТ-4	100.90	0.25	8.00	-9.63		192	202	2.77	08.12.11	8.10	2 000	--	BB-/ -- /BB-	
СибТел-5	100.52	0.040	7.26	-17.5		258	242	0.27	25.04.08	9.20	3 000	62.55	-- / -- /B+	
СибТел-6	100.25	0.100	7.57	-16.3		245	247	18.09.08	0.65	16.09.10	7.85	2 000	10.02	-- / -- /B+
СибТел-7	101.06	0.27	7.94	-22.1		229	228	1.28	20.05.09	8.65	2 000	20.21	-- / -- /B+	
СМАРТС-3	99.00	0.030	16.17	-4.47		1 103	1,103	30.09.08	0.67	29.09.09	14.10	1 000	1.45	-- / -- / --
Таттелеком-4	100.66	0.26	9.18	-36.0		394	394	06.11.08	0.78	01.11.12	9.88	1 500	45.30	-- / -- / --
УрСИ-5	100.50	0.100	7.15	-44.2		248	232	0.25	17.04.08	9.19	2 000	9.85	BB-/ -- /B+	
УрСИ-6	100.34	0.0050	7.91	-0.88		264	263	20.11.08	0.82	17.11.11	8.20	2 000	--	BB-/ -- /B+
УрСИ-7	100.42	-0.18	8.16	17.0		264	256	17.03.09	1.10	13.03.12	8.40	3 000	115.80	BB-/ -- /B+
ЦентрТелеграф-3	100.15	-0.100	9.97	9.54		441	434	1.14	01.04.09	9.75	700	--	B/ -- / --	
ЦТК-4	108.90	-0.16	7.89	9.40		219	218	1.42	21.08.09	13.80	5 623	34.52	B+/ -- /B	
ЦТК-5	100.10	0.00	8.06	-0.020		297	299	02.09.08	0.60	30.08.11	8.09	3 000	4.00	B+/ -- /B
ЮТК-3	100.08	-0.075	8.54	4.87		278	280	1.61	10.10.09	9.00	3 500	--	B-/B1/ --	
ЮТК-4	101.84	-0.0071	8.81	0.32		317	314	1.26	09.12.09	10.00	5 000	77.05	B-/B1/ --	
ЮТК-5	97.44	-0.060	8.95	3.13		299	310	02.06.10	2.19	30.05.12	7.55	2 000	4.02	B-/B1/ --
Транспортные														
ДВТГ-1	98.02	-0.95	13.22	107.1		782	774	03.02.09	0.97	03.08.10	10.75	1 000	--	-- / -- / --
КААД-2	100.17	-0.080	10.66	24.6		586	579	0.34	22.05.08	11.00	3 000	3.51	B-/ -- / --	
КД Авиа-1	100.07	-0.39	12.91	158.6		823	807	23.04.08	0.26	21.04.10	13.00	1 000	22.02	-- / -- / --
ММК ТФ-1	99.78	0.53	12.33	-125.0		736	741	0.48	10.07.08	11.50	650	--	-- / -- / --	
Мострансавто-1	100.02	0.00	13.18	-0.050		741	744	22.12.09	1.64	18.12.12	12.80	7 500	60.66	CCC+/ -- / --
РЖД 12	101.09	0.44	8.02	-24.4		215	216	1.92	30.06.12	8.38	12 570	--	BBB+/A3/BBB+	
РЖД-3	103.04	-0.036	6.68	1.83		86	91	1.76	02.12.09	8.33	4 000	55.21	BBB+/A3/BBB+	
РЖД-5	100.34	0.055	6.41	-5.98		101	96	0.97	22.01.09	6.67	10 000	40.35	BBB+/A3/BBB+	
РЖД-6	101.16	-0.040	7.00	1.59		95	108	2.56	10.11.10	7.35	10 000	80.97	BBB+/A3/BBB+	
РЖД-7	103.03	-0.22	6.91	5.46		89	78	4.08	07.11.12	7.55	5 000	1.47	BBB+/A3/BBB+	
Сибирь-1	98.00	0.00	13.29	0.73		792	785	20.01.09	0.93	17.07.12	10.70	2 300	--	-- / -- / --
Трансаэро	98.28	0.063	12.82	-6.49		741	734	0.98	05.02.09	10.66	2 500	90.92	-- / -- / --	
Усть-Луга-1	99.32	-0.43	10.67	25.2		481	487	1.86	11.02.10	9.90	600	0.40	-- / -- / --	
ЭйрЮнион-1	94.57	-0.64	16.60	58.9		1 094	1,093	1.31	10.11.09	12.50	1 500	0.33	-- / -- / --	
ЮТэйр-2	99.87	0.22	10.72	-163.1		612	595	11.03.08	0.14	10.03.09	9.45	1 000	0.01	-- / -- / --
ЮТэйр-3	98.40	0.40	12.66	-50.7		733	731	16.12.08	0.89	14.12.10	10.40	2 000	62.98	-- / -- / --
Финансовые														
АБН АМРО 10	98.70	0.30	6.64	-15.2		73	81	2.02	29.03.10	6.00	2 500	--	AA-/Aa1/AA	
Абсолют-2	100.25	0.00	7.63	-0.41		269	272	0.44	30.06.08	8.00	1 000	--	-- /Baa3/A-	
АвтовазБ-1	99.00	-0.44	17.93	248.2		1 329	1,312	04.04.08	0.21	02.04.10	11.95	800	2.98	-- /Caal/ --
АИЖК (КО)-2	98.25	-1.22	9.95	52.6		392	400	2.48	23.08.11	9.00	1 000	--	-- / -- / --	
АИЖК 10	100.37	0.38	8.23	-6.79		195	195	6.05	15.11.18	8.05	6 000	150.56	-- /Baa2/ --	
АИЖК Алтай	99.80	0.00	11.85	0.040		594	602	2.00	13.04.10	11.25	300	--	-- / -- / --	
АИЖК-1	103.80	0.00	6.53	-1.53		123	122	0.85	01.12.08	11.00	1 070	--	-- /Baa2/ --	
АИЖК-2	10													

Долговой инструмент	Цена	Изм. за день	Доход-ность	Изм. за день	Номинальный спред		Z спред	Дата оферты	Дюрация	Дата погашения	Ставка купона	Объем выпуска	Объем торгов	Кредитный рейтинг (S&P/Moody's/Fitch)
					б.п.	б.п.								
	% от номинала	п.п.	%	б.п.	б.п.	б.п.	б.п.	лет	%	млн.руб.	млн.руб.			
АИЖК-7	99.16	-0.13	8.07	2.74		189	184		5.36	15.07.16	7.68	4 000	110.82	--/Baa2/--
АИЖК-8	99.01	-0.23	8.09	5.51		202	192	15.03.14	4.46	15.06.18	7.63	5 000	106.64	--/Baa2/--
АИЖК-9	98.96	0.67	7.93	-14.6		179	172	15.02.15	4.97	15.02.17	7.49	5 000	99.07	--/Baa2/--
АК БАРС-2	99.10	0.00	9.15	0.30		375	370		0.96	22.01.09	8.00	1 500	--	--/Baa2/BB-
Акибанк-1	99.30	-0.18	14.69	76.1		1 001	984	24.04.08	0.27	23.04.09	11.60	600	0.69	--/B1/--
АльянсФин-1	99.90	0.00	8.99	-0.020		302	313	23.06.10	2.23	20.06.12	8.76	3 000	--	B+/Baa2/BB-
Банк Москвы 09	99.48	-0.13	7.70	7.73		189	193		1.74	25.11.09	7.25	5 000	--	--/A3/BBB
Банк Союз-1	100.15	0.00	8.95	-0.39		428	411		0.26	24.04.08	9.25	1 000	--	B/B1/--
Банк Союз-2	100.30	0.030	8.91	-14.4		427	410	04.04.08	0.21	05.10.09	8.37	2 000	82.11	B/B1/--
БПФ-1	97.00	0.25	15.38	-28.2		995	988		1.00	12.02.09	11.50	500	--	--/B1/--
ВБРР	112.30	0.00	2.73	-1.11		-303	-301		1.62	11.10.09	10.00	575	--	--/Baa3/--
Возрождение-1	100.50	-0.100	8.87	5.46		299	305		1.92	03.03.10	8.95	3 000	--	--/Baa3/--
Восточный Экспресс-1	99.68	0.00	12.48	2.70		787	770	19.03.08	0.17	17.03.10	10.30	1 500	--	--/B3/--
ВТБ 09	100.04	-0.100	7.07	8.94		149	143		1.17	13.04.09	7.00	10 000	--	BBB+/Baa2/BBB+
ВТБ 24-1	100.64	0.15	7.38	-22.2		221	222	08.10.08	0.70	05.10.11	8.20	6 000	4.03	--/A2/--
ВТБ-4	100.00	0.00	6.33	0.100		172	155	20.03.08	0.17	17.03.09	6.30	5 000	4.00	BBB+/Baa2/BBB+
ВТБ-5	99.70	0.00	7.24	1.34		256	239	24.04.08	0.26	17.10.13	5.90	15 000	--	BBB+/Baa2/BBB+
ВТБ-6	99.55	0.075	6.86	-15.9		188	192	16.07.08	0.49	06.07.16	5.75	10 000	99.55	BBB+/Baa2/BBB+
ВТБ-Лизинг-1	100.37	-0.013	7.95	1.51		271	270	13.11.08	0.79	06.11.14	8.20	8 000	194.03	BBB+/-/BBB+
Газбанк-1	99.45	0.24	14.07	-77.6		928	920	20.05.08	0.34	25.11.08	10.50	750	--	--/B2/--
ГазпромБ 10	100.50	-0.00020	7.10	0.020		123	129		1.91	22.02.10	7.25	10 000	--	BBB-/Baa2/--
ГазпромБ-1	98.12	0.12	7.96	-4.67		189	200		2.68	27.01.11	7.10	5 000	1.09	BBB-/Baa2/--
ГазпромБ-2	99.94	0.00	6.66	0.00		53	46		4.91	20.11.13	6.54	5 000	--	BBB-/Baa2/--
ГазпромБ-5	99.72	0.00	7.87	-0.010		258	257	27.11.08	0.84	22.11.12	7.40	20 000	--	BBB-/Baa2/--
Глобэкс-1	99.21	-0.29	16.85	221.5		1 225	1 208	13.03.08	0.15	15.03.10	11.00	2 000	15.87	--/B1/--
ГПБ-Ипотека-1	99.00	-0.100	8.69	4.58		268	271		2.40	29.12.36	8.00	3 000	19.26	--/Baa2/--
ДельтаКредит-1	100.50	0.00	6.91	-0.030		109	114		1.77	01.12.09	7.09	1 500	--	--/Baa2/--
ЕБРР 10	100.29	-0.0077	6.38	0.27		30	44		2.74	20.12.10	6.50	2 000	--	AAA/Aaa/AAA
ЕБРР 12	97.85	-0.076	6.62	2.29		59	54		3.52	14.02.12	6.00	2 000	--	AAA/Aaa/AAA
Еврокоммерц-1	97.60	0.00	18.89	3.89		1 397	1 399	20.06.08	0.42	18.12.09	12.00	1 000	--	--/B2/--
Еврокоммерц-2	97.93	0.42	15.50	-119.5		1 060	1 060	12.06.08	0.40	10.06.10	9.49	3 000	111.64	--/B2/--
Еврокоммерц-3	96.40	0.00	14.23	1.22		889	887	19.12.08	0.90	18.06.10	9.48	3 000	--	--/B2/--
ЖилФинБ-1	100.00	0.00	10.91	0.080		559	556		0.88	19.12.08	10.50	500	--	--/B1/CCC+
ЖК-1	100.10	0.070	16.83	-9.45		1 152	1 149	18.12.08	0.86	24.12.09	16.00	1 000	1.40	--/B1/--
Зенит-2	99.60	0.76	8.96	-78.5		352	345		1.02	16.02.09	8.39	2 000	38.85	--/Baa3/B
Зенит-3	100.39	0.091	8.34	-31.1		357	347	14.05.08	0.32	09.11.11	9.50	3 000	90.35	--/Baa3/B
Зенит-4	100.00	0.53	8.19	-266.1		355	338	04.04.08	0.21	06.04.10	8.13	3 000	8.00	--/Baa3/B
ИнвестторгБ	100.10	0.00	10.32	-0.050		514	514		0.72	14.10.08	10.25	350	--	--/B1/--
ИнтехБанк-1	97.25	0.00	18.47	3.34		1 347	1 349	31.07.08	0.50	30.07.09	12.10	500	--	--/B1/--
КБРенКап 08	99.00	0.00	14.14	2.83		930	928		0.32	12.05.08	10.50	2 660	--	B-/B1/B-
КБРенКап-1	99.60	0.24	11.39	-42.7		632	633	02.09.08	0.60	02.03.10	10.45	2 000	--	B-/B1/B-
Кедр-2	100.19	0.29	10.30	-193.8		569	552	18.03.08	0.16	15.09.09	11.15	1 000	11.10	--/B2/--
КИТ	99.98	0.015	10.26	-1.83		492	491		0.89	18.12.08	10.00	2 000	--	CCC+/B2/--
КИТ-2	99.98	0.0050	10.24	-0.89		513	514	17.09.08	0.64	23.03.10	10.00	2 000	--	CCC+/B2/--
КМБ-Банк-2	99.60	0.100	8.38	-12.4		308	307	03.12.08	0.86	30.11.11	7.75	3 400	--	--/Baa2/--
Кредит Европа-1	98.12	0.00	11.86	1.90		685	687	06.08.08	0.53	03.02.10	7.94	3 500	--	--/Baa1/--
Локо-Банк-2	100.05	0.00	10.86	0.00		619	602		0.25	22.04.08	10.65	500	--	--/B2/B
МастерБ-2	100.00	0.0057	11.72	-1.93		691	685		0.34	23.05.08	11.50	1 000	4.66	--/B1/B
МастерБ-3	99.50	-0.085	12.45	11.3		715	714	03.12.08	0.85	30.11.11	11.50	1 200	--	--/B1/B
МДМ-Банк-3	99.80	0.25	8.96	-38.6		380	381	02.10.08	0.69	01.10.09	8.50	6 000	194.61	BB/Baa1/BB
Медведь-1	99.30	-0.30	14.71	56.5		963	965	03.09.08	0.60	01.09.10	12.80	750	0.25	--/B1/--
МЗ Банк-1	99.95	0.00	12.00	-0.030		621	624		1.67	17.11.09	11.65	800	--	--/B1/--
МИА-2	99.80	0.30	9.28	-58.1		425	428		0.54	09.08.08	8.60	1 000	--	--/B1/--
МИА-3	99.05	-0.075	9.15	7.88		367	361	26.02.09	1.06	24.02.12	7.95	1 500	--	--/B1/--
МИА-4	100.22	0.00	9.16	0.00		339	342	08.10.09	1.61	01.10.15	9.00	2 000	--	--/Baa2/--
МКБ-2	100.00	-0.050	11.81	4.15		615	615		1.30	04.06.09	11.50	1 000	--	--/B3/B-
МКБ-3	99.00	-0.11	10.99	13.6		566	564	17.12.08	0.89	16.06.10	9.55	2 000	59.40	--/B3/B-
МЛК-1	99.90	0.00	13.62	0.080		794	793		1.36	23.07.09	12.90	550	--	--/B1/--
ММБ-2	100.00	0.023	6.51	-32.6		197	184	13.02.08	0.07	11.02.09	6.50	3 000	756.03	BBB/-/A-
МОИА-1	97.00	0.00	10.64	0.17		466	475		2.29	21.12.10	9.00	1 500	--	--/Baa2/--
МОИА-2	100.00	0.00	8.14	0.040		209	218		2.59	07.09.11	7.99	3 000	--	--/Baa2/--
МОИА-3	96.98	0.00	11.66	1.10		633	632	13.12.08	0.88	14.06.14	7.75	5 000	--	--/B1/--
МОИТК-1	97.00	1.05	12.57	-124.0		718	692		0.96	26.09.09	9.00	3 000	4.07	B/-/B-
МОИТК-2	95.55	0.0072	13.56	0.34		803	795	26.03.09	1.12	26.03.11	8.99	4 000	--	B/-/B-
Мой Банк-1	99.82	-0.025	15.22	3.16		987	985		0.91	26.12.08	14.50	300	--	--/B3/--
МоскомцБ	100.02	0.00	9.67	-0.060		435	434		0.87	10.12.08	9.50	1 000	--	--/B1/--
МоскомцБ-2	99.12	0.00	10.19	0.80		515	517	19.08.08	0.57	15.02.11	8.40	3 000	--	--/B1/--
МоскомцБ-3	97.00	0.75	11.34	-63.2		567	567	17.06.09	1.35	12.06.13	8.70	5 000	0.00	--/B1/--
Номос-7	100.11	0.0092	9.14	-2.55		423	424	17.06.08	0.41	16.06.09	9.25	3 000	262.28	--/Baa3/B+
НФК-2	99.06	0.00	13.57	3.04		884	871	09.05.08	0.30	12.05.09	9.80	1 000	--	B-/B2/--
ОИЖК-1	100.70	0.00	9.21	0.010		315	318		3.09	21.02.12	9.24	1 000	--	--/B1/--
Оргрзсбанк	100.10	0.00	5.98	0.040		53	48		1.02	10.02.09	6.00	500	--	--/B1/B-
Открытие-1	98.00	-0.070	14.32	11.2		909	907		0.78	11.11.08	11.00	200	--	--/B1/B-
Петрокоммерц-2	99.44	0.59	9.07	-41.7		334	335		1.50	31.08.09	8.50	3 000	--	B+/Baa3/--
ПИА АИЖК А	99.60	0.13	7.37	-8.11		158	154		1.69	15.02.39	6.94	2 900	0.00	--/A3/--
ПРББ-5	100.00	0.00	8.89	-0.050		387	391	01.08.08	0.53	29.04.09	8.69	1 000	--	--/B1/B-
Промсвб-5	99.90	1.74	8.22	-147.1		257	256	21.05.09	1.28	17.05.12	7.99	4 500	0.00	B+/Baa3/B+
ПЭБ	100.00	0.00	12.64	-0.080		801	784	26.03.08	0.19	23.09.09	12.50	500	--	--/B1/--
РАБОБанк 17	96.03	0.00	7.50	0.020		116	119		6.86	06.06.17	6.90	2 000	--	AAA/Aaa/--
Ренинс-1	99.75	0.34	11.84	-179.9		720	703	01.04.08	0.20	30.03.10	10.40	750	2.79	--/B1/--
РМБ	99.75	0.00	12.16	0.46		747	731	26.04.08	0.27	27.04.09	11.00	1 000	5.09	--/B1/--
Росбанк 09	97.48	-0.83	9.88	57.5		413	414		1.57	30.09.09	8.00	7 000	--	BB+/Baa2/BB-
Росбанк-1	99.65	-0.25	8.21	25.6		276	270		1.02	15.02.09	7.89	3 000	--	BB+/Baa2/BB-
Россия банк-1	99.07	-0.030	11.26	8.07		626	631	19.07.08	0.50	21.07.10	9.00	1 500	177.69	--/B1/B-
РСХБ	100.22	0.19	6.76	-52.6		190	187		0.37	04.06.08	7.20	3 000	--	--/Baa2/BBB+
РСХБ-2	100.00													

Долговой инструмент	Цена	Изм. за день	Доходность	Изм. за день	Номинальный спред	Z спред	Дата oferty	Дюрация	Дата погашения	Ставка купона	Объем выпуска	Объем торгов	Кредитный рейтинг (S&P/Moody's/Fitch)	
														% от номинала
Русфинанс-1	101.15	0.00	6.36	-0.45		106	105		0.86	02.12.08	7.65	1 500	--	BB+/Baa2/ --
Русфинанс-2	98.72	0.00	9.24	0.40		393	392		0.86	02.12.08	7.50	1 500	--	BB+/Baa2/ --
Русфинанс-3	98.11	0.21	9.30	-18.0		365	364		1.26	13.05.09	7.55	4 000	--	BB+/Baa2/ --
Русфинанс-4	98.00	0.00	9.01	0.11		314	320		1.89	12.02.10	7.74	4 000	--	BB+/Baa2/ --
Русь-Банк-1	98.30	0.58	11.90	-57.6		639	631		1.10	19.03.09	10.00	1 400	0.39	--/B2/ --
Русь-Банк-2	98.38	-0.060	12.75	13.0		770	772	22.08.08	0.57	22.02.10	9.50	2 000	13.28	--/B2/ --
СБ банк-1	98.51	-0.52	11.28	42.1		560	560		1.38	02.07.09	9.85	1 500	0.05	--/ --/ --
СБ банк-2	99.10	0.00	12.15	1.50		724	725	13.06.08	0.40	11.06.10	9.50	1 000	--	--/ --/ --
Связь-Банк-1	97.25	0.00	11.75	0.50		616	611	23.04.09	1.18	21.04.11	8.90	2 000	--	--/B2/ --
СевКазна-1	100.00	0.00	10.11	-0.17		436	438		1.58	01.10.09	10.50	1 000	--	--/ --/ --
СКБ-Банк-1	99.00	0.00	12.79	1.60		787	789	19.06.08	0.41	24.06.10	9.75	1 000	0.01	--/B2/B
СлавИнвБ-2	100.00	0.00	9.69	-0.020		448	448		0.75	27.10.08	9.50	900	--	--/B1/B
Собинбанк-1	100.00	0.00	11.27	-0.020		564	563		1.24	13.05.09	11.00	1 048	--	--/ --/ --
Солидарность-1	98.19	-1.32	20.46	422.9		1 561	1,557	03.06.08	0.37	01.12.09	14.00	1 000	--	--/B3/ --
Солидарность-2	96.25	0.00	28.72	20.0		2 404	2,388	22.04.08	0.25	20.04.10	10.70	950	--	--/B3/ --
СПб банк-1	99.52	-0.13	10.55	34.0		564	565	19.06.08	0.41	22.06.09	9.00	1 000	71.14	--/Ba3/B
СпуртБ-2	98.95	0.55	14.29	-165.3		943	940	05.06.08	0.37	31.05.12	10.74	1 000	2.03	--/ --/ --
ТатИнк-1	100.00	0.00	11.03	0.14		650	640		0.05	06.02.08	11.00	500	--	--/ --/ --
ТатфондБ-3	100.17	0.17	12.12	-15.2		649	647		1.23	19.05.09	11.75	1 500	28.55	--/B2/ --
ТКС Банк-1	99.00	-1.00	20.26	160.3		1 508	1,507	21.10.08	0.72	22.10.10	18.00	1 500	--	--/ --/ --
ТранскапБ-1	100.00	-0.010	9.50	2.77		467	462	29.05.08	0.36	01.06.09	9.20	800	--	--/ --/ --
ТрансКредитБ-1	96.85	0.14	8.96	-6.85		298	309		2.24	15.06.10	7.29	3 000	0.16	BB/Ba1/ --
ТрансКредитБ-2	98.17	-0.020	8.87	1.86		319	319	16.06.09	1.36	12.06.12	7.28	3 000	--	BB/Ba1/ --
ТрансФин-М-2	100.00	0.00	10.74	0.040		571	573	15.08.08	0.55	10.08.12	10.50	1 500	--	--/ --/ --
ТуранАлем-1	100.13	0.00	7.80	-0.060		204	206		1.61	06.10.09	7.75	3 000	--	--/ --/ --
УБРИР-2	97.93	-0.010	15.86	5.62		1 092	1,095	03.07.08	0.45	02.07.09	10.25	1 000	1.71	B-/B3/ --
УралЛЦ-1	95.25	0.050	13.48	-3.07		770	773		1.63	28.10.09	10.00	1 000	--	--/ --/ --
Уралсиб-Лизинг-1	100.03	-0.0037	11.90	0.25		623	623	24.06.09	1.35	29.12.10	11.60	2 700	32.21	--/ --/ B+
УРСА Банк 10	93.38	-0.65	13.24	40.7		738	743		1.87	26.02.10	9.12	5 000	--	--/Ba1/B
УРСА Банк-2	96.75	0.00	11.94	1.19		662	660		0.87	12.12.08	7.60	1 500	--	--/Ba3/B
УРСА Банк-3	98.20	-0.060	11.33	5.39		567	567		1.31	04.06.09	9.60	3 000	8.44	--/Ba3/B
УРСА Банк-5	96.42	-0.63	11.55	22.7		549	552		3.13	18.10.11	10.05	3 000	11.31	--/Ba3/B
УРСА Банк-6	99.22	0.00	11.11	3.39		643	627		0.26	24.04.08	7.65	1 500	--	--/Ba3/B
УРСА Банк-7	94.00	0.00	12.19	0.50		635	639	21.01.10	1.81	19.07.12	8.40	5 000	--	--/Ba3/B
ФинБизГр-1	100.00	-0.80	10.25	39.0		427	438		2.24	05.07.10	10.00	3 000	62.20	--/ --/ --
ХКФБ-2	97.18	0.36	11.93	-32.3		630	628	12.05.09	1.25	11.05.10	9.25	3 000	--	B+/Ba3/ --
ХКФБ-3	98.75	0.087	11.91	-14.0		679	681	18.09.08	0.65	16.09.10	9.45	3 000	32.42	B+/Ba3/ --
ХКФБ-4	98.90	0.063	12.02	-9.39		683	684	15.10.08	0.72	12.10.11	9.95	3 000	193.65	B+/Ba3/ --
ЦентриИнв-1	99.00	0.00	11.60	0.47		635	635	10.11.08	0.79	11.11.09	10.00	1 500	4.12	--/B1/ --
Экспобанк-1	99.91	0.00	12.22	0.20		730	732	24.06.08	0.43	29.12.09	11.50	1 000	1.30	--/B3/ --
Электроника-1	99.60	0.26	13.76	-119.2		910	893		0.24	13.04.08	11.75	500	0.00	--/ --/ --
ЭлемЛиз-1	99.77	0.045	14.43	-25.8		981	964	26.03.08	0.19	24.03.10	12.50	600	14.97	--/ --/ --
Элемтэ	100.00	0.00	10.95	-0.080		641	631		0.06	08.02.08	10.60	200	--	--/ --/ --
ЮЛК-1	99.65	0.00	16.40	2.46		1 174	1,156	23.04.08	0.24	28.04.10	14.00	1 000	--	--/ --/ --
Юниаструм	99.50	0.00	17.28	18.0		1 272	1,258	19.02.08	0.09	17.02.09	11.00	1 000	17.42	--/B2/ --
Юниаструм-2	97.80	-0.70	14.52	110.3		934	934	17.10.08	0.72	19.04.10	10.90	1 500	2.53	--/B2/ --
Химические														
ВМУ-1	100.00	0.00	11.28	-0.070		594	592	23.12.08	0.91	22.12.09	11.00	1 500	--	--/ --/ --
Дорогобуж-1	99.86	-0.28	9.11	75.5		421	422		0.40	11.06.08	8.60	900	--	--/ --/ --
КуйбАзот-2	99.20	-0.10	9.30	4.01		322	334		2.71	04.03.11	8.80	2 000	--	--/ --/ --
Никосхим-2	98.41	-0.041	12.95	3.37		724	724		1.45	20.08.09	11.25	1 500	33.56	--/ --/ --
Нитол-2	99.05	0.00	13.32	0.62		840	842	17.06.08	0.41	15.12.09	11.75	2 200	10.30	--/ --/ --
НКНХ-4	101.69	-0.71	8.63	64.5		309	301	30.03.09	1.13	26.03.12	9.99	1 500	--	--/ --/ B+
Нэфис-2	99.64	0.095	11.36	-24.7		644	646	18.06.08	0.42	16.12.09	10.20	1 000	--	--/ --/ --
САНОС-2	102.78	-0.080	8.48	4.70		269	272		1.68	10.11.09	10.00	3 000	--	--/ --/ --
Сибур-1	99.67	0.030	8.04	-1.87		225	229	05.11.09	1.69	01.11.12	7.70	1 500	8.62	--/Ba2/BB
СНХЗ-1	97.40	-0.050	14.21	3.96		847	848		1.53	29.09.09	12.00	1 000	0.26	--/ --/ --
УХП	99.98	0.00	14.11	2.02		913	916	25.07.08	0.50	21.01.11	10.50	500	--	--/ --/ --
Энергетика														
АтомСтЭК-1	99.96	0.00	7.92	0.010		227	226	26.05.09	1.30	24.05.11	7.75	1 500	--	--/ --/ --
Башкирэнерго-3	99.40	0.0070	9.14	-0.59		361	355	19.03.09	1.12	09.03.11	8.30	1 500	0.50	--/ --/ --
ГидроОГК-1	102.05	-0.18	7.55	5.93		149	155		3.07	29.06.11	8.10	5 000	1.02	--/Baa3/BBB-
ЕЭСК-2	98.40	-0.11	9.77	6.01		386	394	08.04.10	2.02	05.04.12	8.74	1 000	--	--/ --/ --
Кубаньэнерго-1	99.45	0.00	8.36	0.050		260	261		1.60	21.07.10	7.85	3 000	--	--/ --/ --
Ленэнерго-2	98.90	0.58	9.07	-18.4		302	300		3.36	27.01.12	8.54	3 000	74.18	--/ --/ --
Ленэнерго-3	97.07	0.00	9.05	0.050		303	297		3.61	18.04.12	8.02	3 000	--	--/ --/ --
Мосэнерго-1	100.22	-0.078	7.52	5.20		178	179	15.09.09	1.56	13.09.11	7.54	5 000	54.22	BB/ --/ --
Мосэнерго-2	100.05	-0.28	7.78	8.37		174	171	23.02.12	3.50	18.02.16	7.65	5 000	0.56	BB/ --/ --
МОЭСК-1	99.21	0.030	8.47	-0.99		242	245		3.13	06.09.11	8.05	6 000	12.12	--/Ba2/ --
ОГК 2-1	99.50	0.00	8.08	0.010		210	221		2.27	01.07.10	7.70	5 000	--	--/ --/ --
ОГК 5-1	99.17	-0.12	8.18	7.79		242	245	01.10.09	1.60	29.09.11	7.50	5 000	140.46	--/Ba3/ --
ОГК 6-1	99.30	0.26	8.04	-13.3		211	220	22.04.10	2.08	19.04.12	7.55	5 000	--	--/ --/ --
Пермэнерго-1	98.67	0.042	8.98	-2.05		302	312	25.05.10	2.16	22.05.12	8.15	1 000	--	--/ --/ --
Татэнерго-1	100.28	0.035	7.73	-27.7		313	296		0.15	13.03.08	9.65	1 500	--	--/ --/ --
ТГК 10-1	100.20	0.00	7.58	-0.060		190	190	18.06.09	1.36	17.06.10	7.60	3 000	--	--/ --/ --
ТГК 1-1	99.01	0.00	8.42	0.080		253	260	16.03.10	1.98	11.03.14	7.75	4 000	--	--/ --/ --
ТГК 4-1	99.05	0.18	8.51	-14.2		285	284	04.06.09	1.32	31.05.12	7.60	5 000	0.99	--/ --/ --
ТГК 6-1	99.92	-0.0070	8.37	9.04		380	364	26.02.08	0.11	21.02.12	7.40	2 000	1.50	--/ --/ --
ТГК 8-1	99.64	0.033	8.45	-2.68		281	279	14.05.09	1.26	10.05.12	8.00	3 500	27.09	--/ --/ --
Тюменьэнерго-2	97.44	0.44	9.20	-23.5		329	337	01.04.10	2.02	29.03.12	7.70	2 700	--	--/ --/ --
ФСК-2	102.73	0.12	7.13	-5.54		116	126		2.24	22.06.10	8.25	7 000	293.80	BB+/Baa2/ --
ФСК-3	100.25	-0.020	6.91	2.21		159	158		0.88	12.12.08	7.10	7 000	43.66	BB+/Baa2/ --
ФСК-4	100.72	-0.18	7.20	5.73		115	116		3.26	06.10.11	7.30	6 000	11.12	BB+/Baa2/ --
ФСК-5	100.30	-0.044	7.14	2.57		132	137		1.77	01.12.09	7.20	5 000	50.16	BB+/Baa2/ --
Челябэнерго-1	100.13	0.00	8.08	-0.45		331	321	15.05.08	0.32	13.05.10	8.40	600	--	--/ --/ --
ЭнергоСтрой-1	98.98	0.23	11.06	-29.9		579	578	21.11.08	0.82	20.05.11	9.50	1 500	--	--/ --/ --
Энергоцентр-1	98.96	0.060	10.71	-6.80		532	530	09.01.09	0.96	11.07.10	9.30</			

Долговой инструмент	Цена	Изм. за день	Доход-ность	Изм. за день	Номинальный спред	Z спред	Дата oferty	Дюра-ция	Дата погашения	Ставка купона	Объем выпуска	Объем торгов	Кредитный рейтинг (S&P/Moody's/ Fitch)
	% от номинала	п.п.	%	б.п.	б.п.	б.п.		лет		%	млн.руб.	млн.руб.	
Искитим-2	100.48	-0.070	12.39	9.91	717	716		0.76	05.11.08	12.50	500	0.80	--/--/--
КАРО-1	99.75	-0.100	13.49	26.1	856	858	24.06.08	0.43	22.12.09	12.50	700	--	--/--/--
Космос-1	99.52	-0.48	12.79	127.4	787	789	19.06.08	0.42	16.06.11	11.25	2 000	19.90	--/--/--
ЛР-1	103.01	0.00	7.74	-0.42	205	205	21.07.09	1.42	17.07.12	10.00	500	--	--/--/--
МИК-1	97.40	0.30	18.49	-56.7	1 342	1,343	01.09.08	0.59	01.03.10	13.20	500	--	--/--/--
Миннеско-1	100.50	0.00	13.87	-0.12	807	811		1.71	10.12.09	13.75	500	--	--/--/--
НЛК-1	99.88	0.075	16.25	-192.3	1 172	1,166		0.04	31.01.08	12.45	500	--	--/--/--
РКС-1	100.00	0.00	10.32	-0.17	566	549	16.04.08	0.24	15.04.09	10.20	1 500	6.00	--/--/--
РыбКаб-1	99.90	-0.100	11.99	87.6	741	724	04.03.08	0.13	28.02.12	10.75	1 000	23.58	--/--/--
Салаватстекло	100.60	1.33	8.25	-775.2	363	346		0.18	25.03.08	11.60	750	0.00	--/--/--
Салаватстекло-2	99.00	0.00	11.42	0.070	565	568		1.63	28.10.09	10.50	1 200	--	--/--/--
СевКаб-3	100.00	0.50	11.73	-81.9	658	659	30.09.08	0.68	27.03.12	11.25	1 500	0.66	--/--/--
СЗЛК-1	97.50	-0.32	16.41	62.7	1 134	1,135	02.09.08	0.60	02.03.10	11.50	1 000	--	--/--/--
СибЦем-1	100.05	0.18	9.75	-47.7	485	486		0.40	12.06.08	9.70	800	--	--/--/--
СРЗ-1	99.52	0.00	15.07	-0.020	975	974	11.12.08	0.87	10.12.09	14.00	600	--	--/--/--
ТАИФ-1	98.00	0.15	12.00	-24.9	690	692	11.09.08	0.63	09.09.10	8.42	4 000	21.56	--/--/--
Терна-2	99.50	0.00	13.01	0.16	778	777	07.11.08	0.78	04.11.11	12.00	1 500	--	--/--/--
ТК Фин-1	100.10	0.00	10.56	-0.090	545	546		0.64	18.09.08	10.50	1 000	--	--/--/--
ТомскИнв-1	99.24	0.00	14.25	0.51	907	906	23.10.08	0.72	22.04.10	12.50	500	--	--/--/--
Уникум	97.26	0.00	17.53	0.89	1 221	1,219	16.12.08	0.88	15.12.09	13.50	1 000	--	--/--/--

\* в качестве ККД (ключевой кривой доходности) используется кривая доходности ОФЗ

## Доходность еврооблигаций

Долговой инструмент	Цена % от номинала	Изм. за день п.п.	Доходность к погашению /оферте %	Изм. за день б.п.	Дюрация лет	Спрэд к суверенной кривой доходности		Спрэд к КО США		Дата погашения	Ставка купона %	Объем выпуска млн.	Кредитный рейтинг (S&P/Moody's/Fitch)
						Номинальный б.п.	Z-спрэд б.п.	Номинальный б.п.	Z-спрэд б.п.				
<b>Внешние российские суверенные долговые обяз.</b>													
Aries 09	105.72	-0.026	4.23	0.93	1.69	--	--	18	44	25.10.09	7.750	1 000 EUR	AAA/Aaa/ --
Aries 14	132.34	-0.62	4.07	8.67	5.27	-101	-105	107	89	25.10.14	9.600	2 436 USD	AAA/Aaa/ --
МинФин-V	99.44	0.053	4.87	-16.3	0.29	75	52	202	202	14.05.08	3.000	2 837 USD	BBB+/Baa2/ --
МинФин-VII	94.88	0.26	4.66	-8.80	3.11	-11	-9.63	208	215	14.05.11	3.000	1 750 USD	BBB+/Baa2/ --
Россия 10	104.27	0.033	4.47	-3.77	1.13	--	--	184	199	31.03.10	8.250	2 820 USD	BBB+/Baa2/BBB+
Россия 18	145.09	0.049	5.34	-0.57	6.93	--	--	196	163	24.07.18	11.000	3 466 USD	BBB+/Baa2/BBB+
Россия 28	184.03	-0.11	5.72	0.55	10.53	--	--	189	155	24.06.28	12.750	2 500 USD	BBB+/Baa2/BBB+
Россия 30	115.40	-0.027	5.31	0.29	6.84	--	--	196	157	31.03.30	7.500	18 400 USD	BBB+/Baa2/BBB+
<b>Российские корпоративные еврооблигации</b>													
Алроса 08	100.67	0.0054	5.70	-4.18	0.29	158	135	285	285	06.05.08	8.125	500 USD	BB-/Ba2/ --
Алроса 14	108.08	-0.19	7.34	3.40	5.25	226	222	435	415	17.11.14	8.875	500 USD	BB-/Ba2/ --
ВБД ПП 08 (7.5%)	100.90	0.25	4.70	-81.4	0.33	17	12	157	157	14.05.08	7.500	150 USD	BB-/Ba3/ --
ВБД ПП 08 (8.5%)	100.47	-0.012	6.98	2.28	0.33	284	262	413	413	21.05.08	8.500	150 USD	BB-/Ba3/ --
Вымпелком 09	104.30	0.037	6.71	-3.37	1.33	222	225	416	422	16.06.09	10.000	450 USD	BB+/Ba2/ --
Вымпелком 10	102.22	0.034	6.82	-1.90	1.87	224	227	446	445	11.02.10	8.000	300 USD	BB+/Ba2/ --
Вымпелком 11	102.81	-0.083	7.50	2.46	3.24	271	270	490	489	22.10.11	8.375	300 USD	BB+/Ba2/ --
Вымпелком 16	99.67	-0.26	8.30	4.45	6.10	309	306	511	480	23.05.16	8.250	600 USD	BB+/Ba2/ --
Газпром 09	108.72	0.092	5.20	-6.08	1.61	66	71	275	278	21.10.09	10.500	700 USD	BBB/A3/BBB-
Газпром 10	104.10	-0.014	5.99	0.37	2.47	--	--	201	237	27.09.10	7.800	1 000 EUR	BBB/A3/BBB-
Газпром 12	91.68	0.024	6.50	-0.50	4.44	--	--	246	288	09.12.12	4.560	1 000 EUR	BBB/A3/BBB-
Газпром 13-1	115.20	-0.019	6.11	0.25	4.09	120	115	336	329	01.03.13	9.625	1 750 USD	BBB/A3/BBB-
Газпром 13-2	98.98	0.13	4.93	-5.20	2.47	26	18	247	234	22.07.13	4.505	1 222 USD	BBB/A3/BBB-
Газпром 13-3	99.63	0.025	5.81	-1.22	2.01	122	112	344	324	22.07.13	5.625	646 USD	BBB/A3/BBB-
Газпром 14-1	90.47	-0.15	6.88	3.20	5.10	--	--	280	324	25.02.14	5.300	780 EUR	BBB/A3/BBB-
Газпром 14-2	90.96	-0.086	6.96	1.75	5.73	--	--	285	326	31.10.14	5.364	700 EUR	BBB/A3/BBB-
Газпром 15	94.01	0.0016	6.82	0.00	5.91	--	--	269	307	01.06.15	5.875	1 000 EUR	BBB/A3/BBB-
Газпром 16	97.74	-0.21	6.55	3.16	6.83	123	125	320	293	22.11.16	6.212	1 350 USD	BBB/A3/BBB-
Газпром 17	86.47	-0.084	7.08	1.41	7.04	--	--	287	319	22.03.17	5.136	500 EUR	BBB/A3/BBB-
Газпром 17 (5.44)	87.32	0.046	7.16	-0.68	7.58	--	--	293	326	02.11.17	5.440	500 EUR	BBB/A3/BBB-
Газпром 20	102.86	0.071	6.39	-1.98	3.53	157	135	374	329	01.02.20	7.201	1 250 USD	BBB+/ -- /BBB
Газпром 22	94.69	0.081	7.11	-0.94	9.07	155	156	340	303	07.03.22	6.510	1 300 USD	BBB/A3/BBB-
Газпром 34	123.81	-0.22	6.69	1.48	11.95	89	196	275	249	28.04.34	8.625	1 200 USD	BBB/A3/BBB-
Газпром 37	99.41	-0.36	7.34	2.99	12.08	153	266	339	316	16.08.37	7.288	1 250 USD	BBB/A3/ --
Газпромнефть 09	105.02	0.064	5.41	-8.01	0.95	102	97	272	282	15.01.09	10.750	500 USD	BBB-/Ba2/ --
Геллари 13	99.99	-0.12	10.12	2.89	4.16	520	515	735	727	15.05.13	10.125	175 USD	B-/Caa1/ --
Евраз 09	105.94	0.040	6.72	-3.40	1.38	221	225	419	425	03.08.09	10.875	300 USD	BB-/Ba2/BB
Евраз 15	99.50	-0.11	8.34	1.91	5.80	317	313	521	491	10.11.15	8.250	750 USD	BB-/Ba2/BB
Еврохим 12	98.35	-0.17	8.35	4.92	3.53	352	349	570	566	21.03.12	7.875	300 USD	BB-/ -- /BB-
Казаньоргсинтез 11	98.50	-0.18	9.73	5.88	3.20	495	493	713	712	30.10.11	9.250	200 USD	B-/ -- /B
Комтех 11	99.49	0.27	10.38	-0.0021	1.35	573	576	761	772	19.06.11	10.000	150 USD	B-/ -- / --
КузБасРазрезУголь 10	98.65	-0.079	9.63	3.73	2.26	499	501	721	723	12.07.10	9.000	200 USD	-- /B3/ --
Лукойл 17	94.74	-0.45	7.13	6.96	7.08	178	180	373	347	07.06.17	6.356	500 USD	BBB-/Baa2/BBB-
Лукойл 22	92.24	-1.20	7.55	14.5	9.16	197	199	383	346	07.06.22	6.656	500 USD	BBB-/Baa2/BBB-
МегаФон 09	102.21	0.024	6.72	-1.53	1.77	216	221	433	434	10.12.09	8.000	375 USD	BB-/Ba2/BB+
ММК 08	101.22	-0.022	6.27	2.42	0.73	197	185	350	356	21.10.08	8.000	300 USD	BB/Ba2/BB
МТС 08	100.08	-0.020	5.47	38.4	0.02	146	128	294	292	30.01.08	9.750	400 USD	BB-/Ba2/ --
МТС 10	103.37	-0.069	6.99	2.60	2.45	232	233	454	458	14.10.10	8.375	400 USD	BB-/Ba2/ --
МТС 12	102.30	-0.10	7.33	2.94	3.39	252	249	470	466	28.01.12	8.000	400 USD	BB-/Ba2/ --
НКНХ 15	96.98	-0.12	9.71	0.00051	2.62	502	503	722	728	22.12.15	8.500	200 USD	-- /B1/B+
НМТП 12	97.14	-0.22	7.79	6.33	3.74	293	291	510	508	17.05.12	7.000	300 USD	BB+/Ba1/ --
НорНикель 09	102.38	0.11	5.62	-7.35	1.59	109	114	316	319	30.09.09	7.125	500 USD	BBB-/Baa2/BBB-
Распадская 12	96.98	-0.15	8.34	4.28	3.72	348	346	565	563	22.05.12	7.500	300 USD	-- /Ba3/B+
Рольф 10	94.95	-0.30	10.66	14.8	2.23	602	605	824	826	28.06.10	8.250	250 USD	BB-/Ba3/ --
Северсталь 09	102.07	-0.027	6.61	2.10	1.03	219	217	395	405	24.02.09	8.625	325 USD	BB/Ba2/BB-
Северсталь 14	106.37	-0.27	7.93	5.37	4.82	291	286	503	488	19.04.14	9.250	375 USD	BB/Ba2/BB-
Северстальтранс 10	98.62	-0.26	9.55	0.0020	1.35	505	509	701	706	22.06.10	8.500	175 USD	-- /Ba3/ --
Синек 15	100.70	0.47	7.51	-0.0012	3.77	265	261	481	477	03.08.15	7.700	250 USD	-- /Ba1/BB+
Система 08	100.76	-0.015	6.71	2.18	0.22	261	237	388	386	14.04.08	10.250	350 USD	BB-/Ba3/BB-
Система 11	103.08	0.21	7.71	-7.96	2.61	302	301	523	528	28.01.11	8.875	350 USD	BB-/Ba3/BB-
ТМК 09	102.10	0.0067	7.15	-0.66	1.57	261	266	468	471	29.09.09	8.500	300 USD	BB-/Ba3/ --
ТНК-ВР 12	96.01	-0.054	7.25	1.63	3.65	241	239	458	456	20.03.12	6.125	500 USD	BB+/Ba2/BBB-
ТНК-ВР 17	90.32	-0.29	8.14	4.94	6.71	284	283	482	451	20.03.17	6.625	800 USD	BB+/Ba2/BBB-
ТНК-ВР 11	99.60	-0.20	7.00	6.57	3.16	223	224	442	446	18.07.11	6.875	500 USD	BB+/Ba2/BBB-
ТНК-ВР 13	99.77	0.087	7.55	-2.05	4.27	262	258	476	471	13.03.13	7.500	600 USD	BB+/Baa2/BBB-
ТНК-ВР 16	96.26	-0.58	8.12	9.79	6.38	287	286	487	458	18.07.16	7.500	1 000 USD	BB+/Ba2/BBB-
ТНК-ВР 18	98.14	-0.49	8.15	7.29	6.98	281	279	476	445	13.03.18	7.875	1 100 USD	BB+/Baa2/BBB-
Транснефть 12-1	99.93	-0.21	6.12	5.53	3.93	124	123	339	339	27.06.12	6.103	500 USD	BBB+/A2/ --
Транснефть 12-2	97.69	-0.19	5.89	5.00	3.93	--	--	188	229	27.06.12	5.381	700 EUR	BBB+/A2/ --
Транснефть 14	95.91	-0.27	6.49	5.65	5.12	142	140	352	344	05.03.14	5.670	1 300 USD	BBB+/A2/ --
Центр-Инвест 09	97.52	0.063	11.19	-5.24	1.16	647	648	824	838	03.04.09	9.000	175 USD	-- /B1/ --
<b>Российские банковские еврооблигации</b>													
Абсолют Банк 09	102.25	-0.011	6.76	0.46	1.14	229	231	414	423	07.04.09	8.750	200 USD	-- /Baa3/A-
Абсолют Банк 10	103.85	0.089	7.18	-4.56	1.98	259	262	482	480	30.03.10	9.125	175 USD	-- /Baa3/A-
АК Барс Банк 08	99.18	-0.012	9.11	2.09	0.74	480	469	634	641	27.10.08	8.000	175 USD	-- /Ba2/BB-
АК Барс Банк 10	98.52	-0.065	8.94	3.06	2.24	430	433	652	654	28.06.10	8.250	250 USD	BB-/Ba2/BB-
АльфаБанк 08	100.04	0.019	7.62	-4.44	0.44	344	324	477	477	02.07.08	7.750	250 USD	BB/Ba1/BB
АльфаБанк 09	98.63	-0.068	8.74	4.51	1.60	420	425	628	631	10.10.09	7.875	400 USD	BB/Ba1/BB
АльфаБанк 12	95.07	-0.16	9.59	4.60	3.75	473	471	689	687	25.06.12	8.200	500 USD	BB/Ba1/BB
Банк Зенит 09	98.97	-0.14	9.38	9.13	1.64	484	488	694	696	27.10.09	8.750	200 USD	-- /B1/B
Банк Москвы 09	103.58	-0.023	5.73	1.09	1.57	120	125	326	330	28.09.09	8.000	250 USD	-- /Baa2/BBB
Банк Москвы 10	101.63	-0.037	6.73	1.40	2.59	205	206	425	431	26.11.10	7.375	300 USD	-- /Baa2/BBB
Банк Москвы 13	98.64	-0.15	7.65	3.54	4.42	269	266	483	478	13.05.13	7.335	500 USD	-- /A3/BBB
Банк Санкт-Петербург 09	98.91	0.033	10.15	-1.92	1.71	560	564	773	775	25.11.09	9.501	125 USD	-- /Ba3/B
Банк Союз 10	95.56	-0.18	11.86	10.6	1.84	728	731	949	949	16.02.10	9.375	125 USD	B/B1/ --
БИН Банк 09	98.69	0.23	10.55	-17.7	1.27	590	592	775	788	18.05.09	9.500	200 USD	B-/ -- /B-
ВТБ 08	100.78	0.049	5.94	-6.00	0.87	158	151	322					

Долговой инструмент	Цена	Изм. за день	Доходность к погашению / оферте	Изм. за день	Дюрация	Спрэд к суверенной кривой доходности		Спрэд к КО США		Дата погашения	Ставка купона	Объем выпуска	Кредитный рейтинг (S&P/Moody's/ Fitch)
						Номинальный	Z-спрэд	Номинальный	Z-спрэд				
% от номинала	п.п.	%	б.п.	лет	б.п.	б.п.	б.п.	б.п.	%	млн.			
ВТБ 11	102.90	-0.11	6.60	3.14	3.26	182	181	400	400	12.10.11	7.500	450 USD	BBB+/Baa2/BBB+
ВТБ 12	99.14	-0.25	6.82	6.14	4.10	191	188	406	404	31.10.12	6.609	1 200 USD	BBB+/A2/BBB+
ВТБ 16	93.05	-0.13	6.73	0.00052	2.81	--	--	276	318	15.02.16	4.250	500 EUR	BBB+/A2/BBB+
ВТБ 35	96.67	-0.26	6.51	2.10	13.17	65	190	247	229	30.06.35	6.250	1 000 USD	BBB+/A2/BBB+
ГазпромБанк 08	100.90	0.0071	6.01	-1.35	0.75	170	159	325	332	30.10.08	7.250	1 050 USD	BBB-/Baa2/ --
ГазпромБанк 11	102.23	-0.12	7.21	3.80	3.02	246	246	465	469	15.06.11	7.970	300 USD	BBB-/Baa2/ --
ГазпромБанк 15	95.03	-0.16	7.36	2.97	5.98	216	215	420	393	23.09.15	6.500	1 000 USD	BBB-/Baa2/ --
Кредит Европа 08	101.43	0.30	6.21	-35.3	0.87	185	178	349	357	12.12.08	7.900	250 USD	--/Ba1/ --
МБРР 08	100.12	0.013	7.42	-14.1	0.11	337	313	476	474	03.03.08	8.625	150 USD	--/B1/B+
МБРР 09	98.44	0.0055	9.99	-0.25	1.37	548	552	745	750	29.06.09	8.800	100 USD	--/B1/B+
МБРР 16	95.00	0.00	10.79	0.00014	2.70	609	608	829	833	10.03.16	8.875	60 USD	--/B2/B+
МДМ Банк 10	98.25	0.029	8.73	-1.45	1.82	416	419	636	637	25.01.10	7.765	425 USD	BB/Ba1/BB
МДМ Банк 11	100.53	-0.26	9.57	8.81	3.04	481	481	700	702	21.07.11	9.750	200 USD	BB/Ba1/BB
МежПромБанк 09	99.12	-0.026	59.72	0.083	0.02	5 571	5 553	5 719	5 717	31.07.09	9.500	100 USD	B+/B1/B
МежПромБанк 10 (9.5%)	94.95	-0.17	12.35	10.1	1.83	778	781	998	998	12.02.10	9.500	150 USD	B+/B1/B
МКБ 09	97.39	-1.48	11.92	97.2	1.60	739	743	947	950	21.10.09	10.250	100 USD	--/B3/B-
МНБ 08	99.43	0.064	5.72	-14.2	0.44	154	134	287	287	30.06.08	4.375	150 USD	--/Baa2/BBB
Номос 09	97.73	-0.18	10.14	15.8	1.24	565	568	755	762	12.05.09	8.250	150 USD	--/Ba3/B+
Номос 10	96.37	-0.043	10.22	2.73	1.83	564	567	784	785	02.02.10	8.188	200 USD	--/Ba3/B+
Номос 16	93.86	0.12	11.82	-0.00042	3.12	705	702	924	921	20.10.16	9.750	125 USD	--/B1/B+
Петрокоммерц 09 (8%)	98.63	0.038	9.23	-3.19	1.12	477	478	661	669	27.03.09	8.000	225 USD	B+/Ba3/ --
Петрокоммерц 09 (8.75%)	98.30	-0.012	9.74	0.85	1.78	518	522	735	736	17.12.09	8.750	425 USD	B+/Ba3/ --
Промсвязьбанк 10	95.08	0.27	10.63	-11.9	2.40	598	598	819	822	04.10.10	8.500	200 USD	B+/Ba3/B+
Промсвязьбанк 11	94.10	0.080	10.69	-2.65	3.18	592	590	810	809	20.10.11	8.750	225 USD	B+/B1/B-
Промсвязьбанк 12	92.64	-0.054	11.84	1.80	3.55	701	697	918	913	23.05.12	9.625	200 USD	B-/B1/B-
Промстройбанк 08	100.42	0.0046	6.04	-1.16	0.50	183	165	319	321	29.07.08	6.875	300 USD	--/A2/BBB+
Промстройбанк 15	97.94	-0.020	7.05	0.000093	2.46	238	240	459	464	29.09.15	6.200	400 USD	--/A3/BBB
Ренессанс 09	96.70	-0.30	10.78	18.9	1.69	623	628	836	838	17.11.09	8.750	250 USD	BB-/Ba3/BB-
Ренессанс 10	93.85	-0.15	12.49	7.74	2.22	786	789	1 008	1 010	27.06.10	9.500	300 USD	BB-/Ba3/BB-
Рос.БанкРазвит. 08	100.22	-0.043	6.09	7.84	0.53	187	169	325	328	11.08.08	6.500	170 USD	BBB/Baa2/ --
Росбанк 09	102.31	-0.0016	7.23	-0.48	0.90	286	279	453	467	24.09.09	9.750	300 USD	BB+/Ba2/BB-
РСХБ 10	101.98	-0.012	6.10	0.39	2.61	142	143	362	369	29.11.10	6.875	350 USD	--/Baa2/BBB+
РСХБ 13	102.78	-0.089	6.55	1.94	4.47	158	155	372	367	16.05.13	7.175	700 USD	--/Baa2/BBB+
РСХБ 17	94.94	-0.22	7.05	3.33	7.03	170	172	365	339	15.05.17	6.299	1 250 USD	--/Baa2/BBB+
Рус.Стандарт 08	100.04	0.000030	7.87	-0.050	0.24	376	353	502	502	21.04.08	8.125	300 USD	BB-/Ba2/BB-
Рус.стандарт 09	94.68	-0.33	10.19	22.9	1.58	--	--	612	638	16.09.09	6.825	400 EUR	BB-/Ba2/BB-
Рус.Стандарт 10 (7.5%)	92.23	-0.010	10.88	0.77	2.43	622	623	843	847	07.10.10	7.500	500 USD	BB-/Ba2/BB-
Рус.Стандарт 10 (8.485%)	94.33	0.0092	11.20	-0.22	2.23	657	660	879	881	29.06.10	8.485	400 USD	BB-/Ba2/BB-
Рус.Стандарт 11	93.62	-0.68	10.98	26.1	2.86	626	625	845	848	05.05.11	8.625	350 USD	BB-/Ba2/BB-
Рус.Стандарт 15	89.90	-0.074	13.17	0.00037	2.58	849	850	1 070	1 075	16.12.15	8.875	200 USD	BB-/Ba2/BB-
Сбербанк 11	99.74	-0.053	6.01	1.60	3.43	119	119	337	338	14.11.11	5.930	750 USD	--/A2/BBB+
Сбербанк 13	100.90	-0.12	6.28	2.57	4.53	130	128	344	340	15.05.13	6.480	500 USD	--/A2/BBB+
Славинвест 09	92.41	0.0041	14.52	0.27	1.78	996	1 000	1 213	1 213	21.12.09	9.875	100 USD	--/B1/B+
Татфондбанк 10	91.99	0.044	13.98	-2.05	2.02	938	941	1 161	1 160	26.04.10	9.750	200 USD	--/B2/ --
Транскапитал 10	91.87	-0.20	13.33	11.4	2.08	872	875	1 095	1 094	10.05.10	9.125	175 USD	--/B1/ --
Транскапитал 17	80.00	-0.62	16.86	0.0023	3.46	1 204	1 197	1 422	1 412	18.07.17	10.514	100 USD	--/B2/ --
ТрансКредитБанк 10	97.39	-0.074	8.25	3.74	2.15	363	366	586	587	16.05.10	7.000	400 USD	BB/Ba1/ --
Траст ИБ 09	93.14	0.062	13.89	-3.71	1.57	936	941	1 142	1 146	05.10.09	9.250	150 USD	--/ --/B-
УРСА Банк 08	99.98	-0.021	9.73	6.61	0.32	560	537	688	688	19.05.08	9.750	175 USD	--/Ba3/B
УРСА Банк 09	99.75	-0.058	9.18	4.75	1.24	470	473	660	667	12.05.09	9.000	351 USD	--/Ba3/B
УРСА Банк 11 (12.0%)	97.52	-0.12	12.81	3.97	3.22	803	800	1 022	1 018	30.12.11	12.000	130 USD	--/Ba3/B
УРСА Банк 11 (8.3%)	89.73	-0.084	11.44	3.07	3.36	--	--	746	786	16.11.11	8.300	300 EUR	--/Ba3/B
ХКФБ 08 (8.625%)	99.75	0.18	9.20	-43.1	0.44	502	482	635	635	30.06.08	8.625	275 USD	B+/Ba3/ --
ХКФБ 08 (9.125%)	100.00	0.00	8.94	-2.02	0.03	493	473	639	637	04.02.08	9.125	150 USD	B+/Ba3/ --
ХКФБ 10	96.90	0.0041	11.04	0.060	1.92	646	647	869	866	11.04.10	9.500	200 USD	B+/Ba3/ --
CLN													
АвтоВАЗ 08	100.13	0.040	7.84	-17.1	0.24	374	350	500	500	20.04.08	8.500	250 USD	--/ --/ --
Газбанк 10	99.98	0.00	9.75	-0.000010	1.26	526	529	717	724	20.05.10	9.750	100 USD	--/ --/ --
Дон Строй 10	101.35	0.00	8.15	-0.000057	0.76	383	373	539	546	03.11.10	10.000	150 USD	--/ --/ --
ЕПК 09	98.50	0.00	11.84	0.000075	0.73	754	742	907	914	24.10.09	9.750	150 USD	--/ --/ --
ЗАЗ 09	97.00	0.00	17.31	0.0014	0.42	1 278	1 276	1 428	1 428	26.12.09	9.750	125 USD	--/ --/ --
Интер РАО 08	100.00	0.00	7.64	0.30	0.14	359	334	494	492	12.03.08	7.750	150 USD	--/ --/ --
Иркут 09	99.99	-0.069	8.24	5.96	1.15	377	379	563	571	10.04.09	8.250	125 USD	--/Ba1/ --
ИСД 10	99.84	2.84	9.31	-124.6	2.35	466	467	688	690	23.09.10	9.250	150 USD	--/B1/B+
ЛенСпецСМУ 12	98.00	--	11.44	--	1.21	676	677	850	862	26.04.12	9.750	100 USD	B/ --/ --
Миракс 08	98.75	0.00	23.09	38.6	0.10	1 905	1 881	2 044	2 042	27.02.08	9.700	100 USD	--/B2/B
Миракс 11	97.62	0.00	11.67	0.000056	1.09	722	723	904	913	20.03.11	9.450	180 USD	--/B2/B
Нутритэк 08	97.50	0.50	11.73	-60.6	0.88	737	730	902	911	11.12.08	8.750	50 USD	B/ --/ --
Продимекс 11	97.62	0.00	13.78	0.00040	0.69	924	922	1 087	1 095	06.10.11	10.250	100 USD	--/ --/ --
Проф-Медия 08	99.51	-0.00015	11.29	0.62	0.90	669	667	836	852	15.12.08	10.750	250 USD	--/ --/ --
Ритзио 10	95.00	0.00	12.38	0.26	2.16	772	773	992	992	25.07.10	10.000	280 USD	--/B3/ --
РуссМеднаяКомп 08	100.00	0.00	9.23	-0.080	0.89	486	480	652	661	20.12.08	9.250	100 USD	--/ --/ --
Санвэй 09	99.88	0.00	10.21	-0.080	1.27	572	575	763	770	25.05.09	10.125	50 USD	--/ --/ --
САНОС 09	98.38	0.00	9.23	0.24	1.30	473	477	667	673	28.05.09	7.950	100 USD	--/ --/ --
Северстальтранс 10	98.62	-0.26	9.55	0.0020	1.35	505	509	701	706	22.06.10	8.500	175 USD	--/Ba3/ --
СУЭК 08	100.65	-0.020	7.69	2.55	0.73	339	328	493	499	24.10.08	8.625	175 USD	--/ --/ --
Теорема 09	97.50	0.00	11.67	0.42	1.63	710	714	916	921	27.10.09	9.000	223 USD	--/ --/ --
Центртелеком 10	100.00	0.00	8.43	0.010	2.47	376	377	597	601	02.11.10	8.340	115 USD	B+/ --/B
Энергомаш 10	95.90	0.00	31.43	0.0030	0.20	2 735	2 711	2 864	2 862	05.04.10	9.500	150 USD	--/ --/ --

## Календарь

Дата	Событие	Влияние на ликвидность, млн руб.
21.01.2008	Выплата купона по облигациям Москва-39	504.1
	Выплата купона по облигациям ЛОКО-Банк-2	13.4
	Уплата НДС и налога на игорный бизнес	--
22.01.2008	Выплата купона по облигациям Московская обл.-4	263.3
	Выплата купона по облигациям Авиакомпания S7	122.7
	Выплата купона по облигациям Липецкая обл.-2	59.5
	Выплата купона по облигациям ПМЗ	28.7
	Выплата купона по облигациям ГорСупер-1	27.4
	Выплата купона по облигациям Солидарность-2	25.3
	Выплата купона по облигациям Чувашия-6	19.9
23.01.2008	Аукцион по размещению выпуска облигаций ОФЗ 46022	9 000.0
	Аукцион по размещению выпуска облигаций ОФЗ 26200	8 000.0
	Аукцион по размещению выпуска облигаций ОФЗ 46021	8 000.0
	Выплата купона по облигациям ОФЗ 25057	753.0
	Выплата купона по облигациям ОФЗ 25059	623.5
	Выплата купона и погашение облигаций ТД Спартак-Казань-1	532.4
	Выплата купона по облигациям Кубаньэнерго-1	117.4
	Выплата купона по облигациям СевСтАвто-2	115.2
	Выплата купона и погашение облигаций ЮЛК-Финанс-1	102.5
	Выплата купона по облигациям ЦУН ЛенСпецСМУ-2	83.7
	Выплата купона по облигациям Иркутская обл.-6	23.5
	Выплата купона по облигациям Белгородская область-4	20.0
24.01.2008	Выплата купона по облигациям РЖД-5	332.6
	Выплата купона по облигациям ВТБ-5	220.7
	Выплата купона по облигациям Локо-Банк 09	157.5
	Выплата купона по облигациям Синергия-2	106.7
	Выплата купона по облигациям Мотовил.заводы	70.3
	Выплата купона по облигациям АК БАРС-2	59.8
	Выплата купона по облигациям СевСтАвто	59.8
	Выплата купона по облигациям Якутия-7	48.6
	Выплата купона по облигациям Связь-Банк-1	44.4
	Выплата купона по облигациям Магнолия-1	29.8
	Выплата купона по облигациям УРСА Банк-6	28.6
	Выплата купона по облигациям Банк Союз-1	23.1
	Выплата купона по облигациям МЛК-Финанс	17.7
	Выплата купона по облигациям Томск-Инвест-1	15.6
25.01.2008	Выплата купона и оферта на выкуп по облигациям ЭФКО-2	78.5
	Выплата купона и оферта на выкуп по облигациям УХП	13.1
	Оферта на выкуп по облигации ГорСупер-1	--
	Оферта на выкуп по облигации Диксис-1	--
	Уплата акцизов и НДСПИ	--

## Планируемые выпуски

Время размещения	Выпуск	Срок обращения, лет	Объем, млн руб.
февраль 2008	Правительство Москвы	2	10 000.0
2008	АвиаБалт-1	3	1 000.0
2008	Агама Трэйд-1	3	1 000.0
2008	Арика Продукты Питания-2	3	2 000.0
2008	Азбука Вкуса-2	-	2 000.0
2008	АИЖК-11	13	10 000.0
2008	АК Барс Банк-3	3	3 000.0
2008	АК Барс Банк-4	5	5 000.0
2008	Арка-Финанс-1	5	1 000.0
2008	Арктел-2	4	1 000.0
2008	Атлант-М-2	4	2 000.0
2008	АФК Система-1	5	6 000.0
2008	Банк Авангард	3	1 000.0
2008	Банк Возрождения-2	3	5 000.0
2008	Банк Зенит-5	5	5 000.0
2008	Банк Казанский-6	3	1 000.0
2008	Банк Москвы-1	3	10 000.0
2008	Банк Москвы-2	5	10 000.0
2008	Банк Москвы-3	10	10 000.0
2008	Банк Российский Капитал	2	500.0
2008	Банк Сolidарность-3	3	1 500.0
2008	Банк Союз-3	3	2 000.0
2008	ВБД-3	5	5 000.0
2008	ВБД-4	5	3 000.0
2008	ВБД-5	5	3 000.0
2008	ВИМ-Авиа-1	5	2 000.0
2008	ВКМ-Лизинг Финанс	3	1 000.0
2008	Волгомост	3	2 000.0
2008	ВСР Инвест-1	5	5 000.0
2008	ВТБ-24-2	5	10 000.0
2008	ВТБ-24-3	5	6 000.0
2008	Вулкан Финанс	-	1 000.0
2008	ВымпелКом-Инвест-1	5	10 000.0
2008	ВымпелКом-Инвест-2	5	5 000.0
2008	Глобэкс-Финанс	3	4 000.0
2008	Голдер-Электроникс	3	1 000.0
2008	Дальневосточный Банк-1	3	1 500.0
2008	ДВТГ-Финанс-2	5	5 000.0
2008	Дело-Центр	3	1 500.0
2008	Домо-Финанс-2	3	3 000.0
2008	Домо-Финанс-3	5	4 000.0
2008	Дымов-2	-	2 000.0
2008	ЕБРР-3	3.5	5 000.0
2008	Еврокоммерц CLN	2	5 000.0
2008	Европлан-1	3	2 000.0
2008	Европлан-2	3	2 500.0
2008	Екатеринбургский мясокомбинат	3	500.0
2008	Желдорипотека-2	4	2 500.0
2008	Запсибкомбанк	3	1 500.0
2008	Зерновая компания Настюша-2	3	1 000.0
2008	ИВИ-Финанс	3	1 000.0
2008	ИКС 5-3	7	8 000.0
2008	ИнвестКапиталБанк-1	2	500.0
2008	Инвестсбербанк	3.5	1 200.0
2008	Интер РАО ЕЭС	10	10 000.0
2008	Итера-Финанс-1	5	5 000.0
2008	КААД-3	6	3 000.0
2008	КамаБанк	2	500.0
2008	Камаз-Финанс-3	5	6 500.0
2008	Каркаде-1	3	700.0
2008	Кировская область	-	1 500.0
2008	Кировский завод-2	3	1 500.0
2008	КИТ Финанс-3	3	5 000.0
2008	КИТ Финанс-4	5	3 000.0
2008	Комин-Финанс-1	3	2 500.0
2008	Корпорация Строймонтаж-1	3	1 200.0
2008	Кортон-Финанс	3	3 000.0
2008	Космос-Групп-1	3	2 000.0
2008	Красноярский край-4	5	5 000.0
2008	Кредит Европа Банк-2	3	4 000.0
2008	Кредит Европа Банк-3	3	4 000.0
2008	КЧХК-Финанс-1	3	3 000.0
2008	КЧХК-Финанс-2	3	3 500.0
2008	Лаверна-2	5	1 500.0
2008	ЛБР-Интертрейд-2	3	1 000.0
2008	Леноблгаз-Финанс-1	3	1 000.0
2008	Ливиз-Финанс	3	600.0
2008	ЛизингПойнт-1	3	1 000.0
2008	Линкор	3	1 000.0
2008	ЛЭКстрой-2	3	2 500.0
2008	Матрица-2	3	2 000.0
2008	МБРР-2	5	3 000.0
2008	МБРР-3	5	3 000.0
2008	МДМ-Банк-4	5	4 000.0
2008	МДМ-Банк-5	5	4 000.0
2008	Межпромбанк-1	10	3 000.0
2008	Метрострой Инвест-2	5	2 500.0
2008	Минеральные удобрения	-	950.0
2008	Мир-Финанс-2	5	3 000.0
2008	МКБ-4	3	2 000.0
2008	Мосинжстрой	3	3 000.0
2008	Москва-45	-	15 000.0
2008	Москва-46	-	10 000.0
2008	Московская лизинговая компания	3	550.0
2008	Московская областная инвестиционная трастовая компания-2	4	4 000.0
2008	Московская областная инвестиционная трастовая компания-3	3	3 000.0

Время размещения	Выпуск	Срок обращения, лет	Объем, млн руб.
2008	Московская объединенная электросетевая компания	5	8 300.0
2008	Московская топливная компания	-	750.0
2008	Московский Залоговый банк-2	3	1 500.0
2008	Московский Залоговый Банк-2	3	1 500.0
2008	Мособлгаз-1	4	2 500.0
2008	Мострансавто-Финанс-1	5	7 500.0
2008	МТС-1	5	10 000.0
2008	МТС-2	7	10 000.0
2008	МТС-3	10	10 000.0
2008	Нижне-Ленское-Инвест-3	5	1 000.0
2008	Нижновэнерго	5	2 000.0
2008	Новая перевозочная компания Финанс	-	1 500.0
2008	Новосибирск-4	5-7	1 500.0
2008	Номос-Банк-10	5	5 000.0
2008	Номос-Банк-8	3	3 000.0
2008	Номос-Банк-9	5	5 000.0
2008	НСХ-Финанс	4	1 000.0
2008	НФК Банк-3	3	2 000.0
2008	НФК Банк-4	3	2 000.0
2008	Объединенные Кондитеры-2	5	3 000.0
2008	ОЗНА-1	5	1 500.0
2008	О'Кей-Финанс-1	3	2 000.0
2008	Оргрзбанк-2	-	10 000.0
2008	Пензенская область-2	3	1 000.0
2008	Первый республиканский банк-1	3	700.0
2008	Петрокоммерц Банк-3	5	5 000.0
2008	Петрокоммерц Банк-4	3	3 000.0
2008	Пивоварня Москва-Эфес-1	3	6 000.0
2008	Пластик-Финанс	3	1 500.0
2008	Пробизнесбанк LPN	3	3 000.0
2008	ПТПА-Финанс-2	5	1 000.0
2008	ПЭБ Лизинг-2	5	500.0
2008	Радионет-2	3	1 000.0
2008	РВК-Финанс-1	3	1 750.0
2008	Реалтэкс-финанс-1	3	1 500.0
2008	Ренессанс Капитал Банк-2	4	3 000.0
2008	Ренессанс Капитал Банк-3	4	4 000.0
2008	РИГрупп-2	3	1 500.0
2008	РИГрупп-2	3	1 500.0
2008	Росбанк-2	5	5 000.0
2008	Росбанк-3	7	5 000.0
2008	Роснефть-1	5	15 000.0
2008	Роснефть-2	5	15 000.0
2008	Роснефть-3	7	15 000.0
2008	Российские Коммунальные Системы-2	3	2 500.0
2008	Рос-Финанс	3	3 000.0
2008	Руснефть-2	5	7 000.0
2008	Руснефть-3	7	7 000.0
2008	Русская Лоза	3	1 000.0
2008	СанвэйГрупп-2	4	1 500.0
2008	Связь-Банк-1	4	2 000.0
2008	Связь-Банк-2	3	3 000.0
2008	СДС-Маш-1	3	1 000.0
2008	Северная Казна Банк-2	3	1 500.0
2008	Северный город-3	4	600.0
2008	Сенатор	5	1 000.0
2008	СЗТ-5	5	3 000.0
2008	СЗТ-5	5	3 000.0
2008	Сибкадеминвест-2	6	2 000.0
2008	Сибирский Берег-Финанс-1	5	1 500.0
2008	Синтерра-1	5	3 000.0
2008	Славинвестбанк-3	3	5 000.0
2008	Славинвестбанк-4	5	5 000.0
2008	Славинвестбанк-5	5	3 000.0
2008	Сорус Капитал-2	4	1 500.0
2008	Стройиндустрия ПСК-1	3	1 000.0
2008	СУИхолдинг-1	3	1 300.0
2008	ТГК 10-2	5	5 000.0
2008	ТГК-2	3	4 000.0
2008	ТД Перекресток	-	9 000.0
2008	Тинькофф-Инвест	3	1 000.0
2008	Трансгарант	4	3 000.0
2008	ТрансКонтейнер-1	5	5 000.0
2008	Урал ФД-1	3	1 200.0
2008	УРСА Банк-8	7	10 000.0
2008	УРСИ-8	5	2 000.0
2008	Хендэ-Финанс-1	4	1 000.0
2008	ХКФБ-5	5	4 000.0
2008	Центр-Капитал	2	1 000.0
2008	ЦУН ЛенСпецСМУ-3	5	2 000.0
2008	ЧТПЗ-2	5	7 000.0
2008	ЧТПЗ-3	7	8 000.0
2008	Эрконпродукт-2	4	2 000.0
2008	Эталонбанк	3	1 500.0
2008	Эфирное-2	4	1 500.0
2008	Юниаструм Банк-3	5	2 000.0
2008	ЮниТайл-1	3	1 500.0

## Ключевые доходности рублевых облигаций

### Уровень доходности на кривой ОФЗ

Дюрация	Текущая	1 мес. назад	6 мес. назад	Инструмент	Погашение	Доходность	Дюрация
1 год	5.45%	5.96%	5.41%	ОФЗ 25058	30.04.2008	4.69%	0.28
2 года	5.81%	6.07%	5.68%	ОФЗ 46001	10.09.2008	4.89%	0.39
3 года	5.98%	6.19%	5.84%	ОФЗ 25060	29.04.2009	5.63%	1.23
4 года	6.10%	6.27%	5.96%	ОФЗ 25061	05.05.2010	5.95%	2.14
5 лет	6.18%	6.29%	6.05%	ОФЗ 25059	19.01.2011	6.08%	2.73
6 лет	6.24%	6.31%	6.12%	ОФЗ 26199	11.07.2012	6.00%	3.96
7 лет	6.29%	6.32%	6.17%	ОФЗ 46017	03.08.2016	6.28%	6.09
8 лет	6.32%	6.34%	6.23%	ОФЗ 46021	08.08.2018	6.37%	7.20
9 лет	6.35%	6.36%	6.28%	ОФЗ 46018	24.11.2021	6.48%	8.31
10 лет	6.39%	6.38%	6.33%	ОФЗ 46020	06.02.2036	6.81%	12.4
11 лет	6.44%	6.43%	6.36%				
12 лет	6.52%	6.48%	6.40%				
13 лет	6.62%	6.56%	6.47%				

### Уровень доходности на московской кривой

Дюрация	Текущая	1 мес. назад	6 мес. назад	Инструмент	Погашение	Доходность	Дюрация
1 год	5.86%	6.07%	5.50%	Мос-47	28.04.2009	5.89%	1.19
2 года	6.33%	6.31%	5.70%	Мос-41	30.07.2010	6.48%	2.23
3 года	6.50%	6.41%	5.83%	Мос-38	26.12.2010	6.36%	2.62
4 года	6.53%	6.47%	5.95%	Мос-39	21.07.2014	6.50%	4.98
5 лет	6.51%	6.51%	6.07%	Мос-44	24.06.2015	6.63%	5.74
6 лет	6.50%	6.54%	6.19%				
7 лет	6.60%	6.57%	6.31%				

ЗАО «Ренессанс Капитал», 125009, Москва, Вознесенский пер. 22

© 2008 ЗАО «Ренессанс Капитал» (далее «РК»). Все права защищены. Настоящая публикация носит исключительно информационный характер и не является предложением о продаже или попыткой со стороны РК купить или продать какие-либо ценные бумаги, на которые в публикации может содержаться ссылка, или предоставить какие-либо инвестиционные рекомендации или услуги. Такие предложения могут быть сделаны исключительно в соответствии с применимым законодательством. Прошлая доходность не является показателем доходности инвестиций в будущем. Настоящая публикация основана на информации, которую мы считаем надежной, однако мы не утверждаем, что все приведенные сведения абсолютно точны. Мы не несем ответственности за использование клиентами информации, содержащейся в настоящей публикации, а также за операции с ценными бумагами, упоминающимися в ней. Мы не берем на себя обязательство регулярно обновлять информацию, которая содержится в настоящей публикации или исправлять возможные неточности. РК и его аффилированные лица, директора, партнеры и сотрудники, в том числе лица, участвующие в подготовке и выпуске этого материала, имеют право покупать и продавать упоминающиеся в материале ценные бумаги и производные инструменты от них. На ценные бумаги номинированные в иностранной валюте могут оказывать влияние обменные курсы валют, изменение которых может вызвать снижение стоимости инвестиций в эти активы. Инвестирование в российские ценные бумаги несет значительный риск и инвесторы должны проводить собственное исследование надежности эмитентов.

ЗАО «Ренессанс Капитал» обладает следующими лицензиями профессионального участника рынка ценных бумаг Российской Федерации:

брокерская деятельность - лицензия от 12.07.2001 г. №177-05370-100000  
дилерская деятельность - лицензия от 12.07.2001 г. №177-05386-010000  
депозитарная деятельность - лицензия от 11.07.2001 г. №177-05399-000100

## Раскрытие информации

### Подтверждение аналитиков и отказ от ответственности

Настоящий отчет подготовлен аналитиком (ами), чье имя (чьи имена) указано (ы) на титульном листе настоящего отчета с целью предоставления справочной информации о компании или компаниях (собираетельно «Компания») и ценных бумаг, являющихся предметами настоящего отчета. Каждый аналитик подтверждает, что все позиции, изложенные в настоящем отчете в отношении какой-либо ценной бумаги или эмитента, точно отражают личные взгляды этого аналитика касательно любого анализируемого эмитента/ценной бумаги.

Любые рекомендации или мнения, представленные в настоящем отчете, являются суждением на момент публикации настоящего отчета. Настоящий отчет был подготовлен независимо от Компании, и любые рекомендации и мнения, представленные в настоящем отчете, отражают исключительно точку зрения аналитика. При всей осторожности, соблюдаемой для обеспечения точности изложенных фактов, справедливости и корректности представленных рекомендаций и мнений, ни один из аналитиков, Компания, ее директора и сотрудники не устанавливали подлинность содержания настоящего отчета и, соответственно, ни один из аналитиков, Компания, ее директора и сотрудники не несут какой-либо ответственности за содержание настоящего отчета, в связи с чем информация, представленная в настоящем отчете, не может считаться точной, справедливой и полной.

Ни одно лицо не несет какой-либо ответственности за какие-либо потери, возникшие в результате какого-либо использования настоящего отчета или его содержания, либо возникшие в какой-либо связи с настоящим отчетом. Каждый аналитик и/или связанные с ними лица мог предпринять действия в соответствии либо использовать информацию, содержащуюся в настоящем отчете, а также результаты аналитической работы, на основании которых составлен настоящий отчет, до его публикации. Информация, представленная в настоящем документе, не может служить основанием для принятия инвестиционных решений любым его получателем или иным лицом в отношении ценных бумаг Компании. Настоящий отчет не является оценкой стоимости бизнеса Компании, ее активов либо ценных бумаг для целей, предусмотренных законодательством Российской Федерации и иных стран СНГ в сфере деятельности по оценке стоимости.

Каждый аналитик подтверждает, что никакая часть полученного вознаграждения не была, не является и не будет связана прямо или косвенно с определенной рекомендацией (ями) или мнением (ями), представленными в данном отчете. Вознаграждение аналитикам определяется в зависимости от деятельности и услуг, направленных на обеспечение выгоды инвесторам, являющимся клиентами Renaissance Securities (Cyprus) Limited, RenCap Securities, Inc., Renaissance Capital Limited, а также дочерних компаний («Фирма»). Как и все сотрудники Фирмы, аналитики получают вознаграждение в зависимости от рентабельности деятельности Фирмы, которая включает выручку от ведения прочих видов деятельности подразделениями Фирмы.

Каждый аналитик, аффилированные компании либо иные лица являются или могут являться членами группы андеррайтеров в отношении предлагаемых к продаже ценных бумаг Компании. Каждый аналитик имеет право в будущем участвовать в публичном выпуске ценных бумаг Компании.